



**SERVITRUST GNB SUDAMERIS S.A.**  
Estado de Situación Financiera  
Al 31 de diciembre de 2019 y 2018  
(Expresado en miles de pesos)

	Notas	31 de Diciembre 2019	31 de Diciembre 2018
<b>Activo</b>			
<b>Activos corrientes</b>			
Efectivo	4 y 22	\$ 8.466.496	9.041.544
Inversiones y operaciones con derivados	5	44.326.913	42.838.496
Cuentas por cobrar, neta	6	3.939.277	5.144.970
<b>Total activos corrientes</b>		<b>56.732.686</b>	<b>57.025.010</b>
<b>Activos no corrientes</b>			
Activos no corrientes mantenidos para la venta	7	229.821	229.821
Activos materiales	8	567.404	601.046
Otros Activos	9	333.807	238.336
<b>Total activos no corrientes</b>		<b>1.131.032</b>	<b>1.069.203</b>
<b>Total Activos</b>		<b>\$ 57.863.718</b>	<b>58.094.213</b>
<b>PASIVO Y PATRIMONIO</b>			
<b>Pasivo</b>			
<b>Pasivos corrientes</b>			
Cuentas por pagar	11	3.842.562	4.499.801
<b>Total pasivos corrientes</b>		<b>3.842.562</b>	<b>4.499.801</b>
<b>Pasivos no corrientes</b>			
Obligaciones laborales	13	673.036	733.122
Provisiones	14	86.567	9.274
<b>Total pasivos no corrientes</b>		<b>759.603</b>	<b>742.396</b>
<b>Total Pasivos</b>		<b>\$ 4.602.165</b>	<b>5.242.197</b>
<b>Patrimonio</b>			
Capital suscrito y pagado	15	13.316.357	13.316.357
Prima en colocación de acciones		16.821.846	16.821.846
Reservas	16	16.710.668	16.710.668
Ganancias o pérdidas no realizadas ORI		625.149	759.852
Perdidas acumuladas ejercicios anteriores		0	-155.810
Resultados del periodo neto		6.561.919	6.173.489
Resultados acumulados proceso de convergencia a NIIF		-774.386	-774.386
<b>Total Patrimonio</b>		<b>53.261.553</b>	<b>52.852.016</b>
<b>Total Pasivo y Patrimonio de los Accionistas</b>		<b>\$ 57.863.718</b>	<b>58.094.213</b>

Véanse las notas que son parte integral a los estados financieros.

  
Vivian Johana Reyna Abril  
Representante Legal

  
Luis Eduardo Burgos Gómez  
Contador  
T.P. 38317 - T


  
Catherine Celis Hernandez  
Revisor Fiscal Suplente  
T.P. 151.787-T  
Designado por PwC Contadores y Auditores Ltda.  
(Véase mi informe adjunto)


**SERVITRUST GNB SUDAMERIS S.A.**  
 Estado de resultados y otros resultados integrales  
 Por el año que terminó al 31 de diciembre de 2019 y 2018  
 (Expresado en miles de pesos)

	Notas	<u>31 de Diciembre 2019</u>	<u>31 de Diciembre 2018</u>
<b>Ingresos por operaciones ordinarias</b>			
Comisiones y honorarios	17 y 20	\$ 16.181.083	15.861.275
Otros ingresos de operación			
Diversos	18	464.578	767.840
Otros ingresos		593.761	565.652
Ingresos financieros			
Intereses prestamos empleados y cuentas de ahorro		287.310	329.058
Por operaciones del mercado monetario, neto		251.383	168.481
Inversiones a valor razonable - instrumentos de deuda, neto		2.002.327	1.974.062
Inversiones a valor razonable - instrumentos de patrimonio		133.130	121.802
Utilidad en venta de inversiones, neto		425.835	272.201
<b>Total Otros Ingresos Operaciones Ordinarias</b>		<u><b>4.158.324</b></u>	<u><b>4.199.096</b></u>
<b>Gastos de Operaciones</b>			
Beneficios a los empleados			
Salario integral		1.536.283	1.405.717
Sueldos		1.941.670	1.825.674
Aportes por salud		591.060	547.463
Otros beneficios a empleados		1.746.450	1.679.178
Deterioro:			
Cuentas por cobrar		60.417	34.267
<b>Total Gastos por actividades ordinarias</b>		<u><b>5.875.880</b></u>	<u><b>5.492.299</b></u>
Otros gastos			
Comisiones		854.110	873.693
Honorarios		903.612	713.767
Impuestos y tasas		351.154	371.924
Arrendamientos		16.569	16.569
Mantenimiento y reparaciones		1.132.056	1.470.723
Seguros		9.705	6.627
Depreciación		56.206	41.324
Contribuciones		312.980	305.853
Diversos	19	979.568	986.897
<b>Total Otros Gastos</b>		<u><b>4.615.960</b></u>	<u><b>4.787.377</b></u>
<b>Total Gastos</b>		<u><b>10.491.840</b></u>	<u><b>10.279.676</b></u>
<b>Total Utilidad antes de impuestos</b>		<u><b>9.847.567</b></u>	<u><b>9.780.695</b></u>
Gasto por impuestos a las ganancias	12	3.285.648	3.607.206
<b>Resultado del Periodo</b>		<u><b>6.561.919</b></u>	<u><b>6.173.489</b></u>
<b>OTRO RESULTADO INTEGRAL</b>			
Instrumentos financieros medidos a variación patrimonial		(197.871)	(417.577)
Impuesto diferido		63.167	117.220
Cálculo actuarial prima de antigüedad		-	98.799
<b>OTRO RESULTADO INTEGRAL, NETO DE IMPUESTOS</b>		<u><b>(134.704)</b></u>	<u><b>(201.558)</b></u>
<b>Resultado integral del Periodo</b>		\$ <u><u><b>6.427.215</b></u></u>	\$ <u><u><b>5.971.931</b></u></u>

Véanse las notas que son parte integral a los estados financieros.

  
 Vivian Johana Reyna Abril  
 Representante Legal

  
 Luis Eduardo Burgos Gomez  
 Contador  
 T.P. 38317-T


  
 Catherine Celis Hernandez  
 Revisor Fiscal Suplente  
 T.P. 151.787-T  
 Designado por PwC Contadores y Auditores Ltda.  
 (Véase mi informe adjunto)

**SERVITRUST GNB SUDAMERIS S.A.**  
Estado de Cambios en el Patrimonio  
Al 31 de diciembre de 2019 y 2018  
(Expresado en miles de pesos colombianos)

Reservas

	Capital Social	Prima en colocación de acciones	Reserva Legal	Reserva Ocasional	Ganancias y Perdidas no Realizadas (ORI)	Perdidas Acumuladas Ejercicios Anteriores	Resultado de la convergencia	Resultados del Periodo	Total Patrimonio
<b>Saldos al 31 de diciembre de 2017</b>	\$ 13.316.357	16.821.846	15.551.906	353.448	961.410	-	(774.386)	11.587.614	57.818.195
Traslado de resultados del periodo a reservas	-	-	1.158.762	-	-	-	-	(1.158.762)	-
Distribución de dividendos en efectivo	-	-	-	-	-	-	-	(10.782.300)	(10.782.300)
Distribución impuesto a la riqueza	-	-	-	(353.448)	-	-	-	353.448	-
Movimiento otro resultado integral	-	-	-	-	(201.558)	-	-	-	(201.558)
Movimiento Perdidas acumuladas ejercicios anteriores	-	-	-	-	-	(155.810)	-	-	(155.810)
Resultado del periodo	-	-	-	-	-	-	-	6.173.489	6.173.489
<b>Saldos al 31 de diciembre de 2018</b>	\$ 13.316.357	16.821.846	16.710.668	-	759.852	(155.810)	(774.386)	6.173.489	52.852.016
Distribución de dividendos en efectivo	-	-	-	-	-	-	-	(6.173.489)	(6.173.489)
Movimiento otro resultado integral	-	-	-	-	(134.703)	-	-	-	(134.703)
Movimiento Perdidas acumuladas ejercicios anteriores	-	-	-	-	-	155.810	-	-	155.810
Resultado del periodo	-	-	-	-	-	-	-	6.561.919	6.561.919
<b>Saldos al 31 de diciembre de 2019</b>	\$ 13.316.357	16.821.846	16.710.668	-	625.149	-	(774.386)	6.561.919	53.261.553

Véanse las notas que son parte integral a los estados financieros.

  
Vivian Johana Reyna Abri  
Representante Legal

Luis Eduardo Burgos Gómez  
Contador  
T.P. 38317 - T


  
Catherine Celis Hernandez  
Revisor Fiscal Suplente  
T.P. 151.787-T


Designado por PVC Contadores y Auditores Ltda.  
(Véase mi Informe adjunto)


**SERVITRUST GNB SUDAMERIS S.A.**  
 Estado de flujos de efectivo  
 Por el año que terminó al 31 de diciembre de 2019 y 2018  
 (Expresado en miles de pesos)

	31 de diciembre de 2019	31 de diciembre de 2018
<b>Conciliación entre los resultados del periodo y el efectivo neto provisto por las actividades de:</b>		
Resultado del periodo	\$ 6.561.919	6.173.489
<b>Flujos de efectivo de las actividades de operación</b>		
Valoración de inversiones a valor razonable - instrumentos de deuda, neta	(2.002.328)	(1.974.062)
Valoración de inversiones a valor razonable - instrumentos de patrimonio, neta	(133.130)	(121.802)
Utilidad en venta de inversiones, neta	(425.834)	(272.201)
Depreciación de la propiedades y equipo	56.206	41.324
Deterioro cuentas por cobrar	60.416	34.267
Ganancia Inversiones Disponibles para la venta	(134.703)	(201.558)
	<b>3.982.546</b>	<b>3.679.457</b>
<b>Cambio en Activos y Pasivos netos:</b>		
Disminución (Aumento) en cuentas por cobrar	1.145.277	(697.241)
(Aumento) disminución otros activos	(95.471)	37.927
(Disminución) Aumento cuentas por pagar	(657.239)	(761.385)
(Disminución) Aumento en obligaciones laborales	(60.086)	66.453
Aumento (Disminución) provisiones	77.293	(44.826)
	<b>4.392.320</b>	<b>2.280.385</b>
<b>Flujos de efectivo actividades de inversión:</b>		
Aumento activos materiales	(22.564)	(17.435)
Disminución de inversiones	1.072.875	1.012.660
	<b>1.050.311</b>	<b>995.225</b>
<b>Flujos de efectivo actividades de financiación:</b>		
Perdida ejercicios anteriores	155.810	(155.810)
Pago de dividendos en efectivo	(6.173.489)	(10.782.000)
	<b>(6.017.679)</b>	<b>(10.937.810)</b>
<b>(Disminución) aumento neto del efectivo</b>	<b>(575.048)</b>	<b>(7.662.200)</b>
Efectivo al inicio del periodo	9.041.544	16.703.744
Efectivo al final del periodo	<b>\$ 8.466.496</b>	<b>9.041.544</b>

Véanse las notas que son parte integral a los estados financieros.

  
 Vivian Johana Reyna Abril  
 Representante Legal

  
 Luis Eduardo Burgos Gómez  
 Contador  
 T.P. 38317 - T

  
 Catherine Celis Hernandez  
 Revisor Fiscal Suplente  
 T.P. 151.787-T  
 Designado por PwC Contadores y Auditores Ltda.  
 (Véase mi informe adjunto)