

(Valores en miles de pesos colombianos, excepto cuando se indique lo contrario)

### **Nota 1 – Entidad que reporta**

Servitrust GNB Sudameris S.A. (la Sociedad Fiduciaria o la Fiduciaria), es una sociedad anónima de carácter privado, constituida mediante Escritura Pública No 3847 del 9 de julio de 1992 de la Notaría Dieciocho del Círculo de Bogotá D.C., con una duración establecida en los estatutos hasta el treinta y uno (31) de diciembre del año dos mil cuarenta y dos (2042). Este término se podrá prorrogar, previa decisión de la Asamblea General de Accionistas de la Sociedad Fiduciaria. Mediante Resolución 2739 del 9 de julio de 1992 de la Superintendencia Financiera de Colombia se le otorgó permiso de funcionamiento.

Su objeto social es la celebración y ejecución de todos los actos, contratos, servicios y operaciones propias de las sociedades de servicios financieros de la clase de las sociedades fiduciarias, que son permitidas a estas instituciones financieras con sujeción a las facultades, requisitos, restricciones y limitaciones impuestas por las leyes de la República de Colombia. En ejercicio de su objeto social la Sociedad Fiduciaria podrá realizar con las limitaciones legales, todos los actos, contratos y operaciones que sean necesarias o convenientes para el logro de sus fines y que de manera directa se relacionen con su objeto.

La Sociedad Fiduciaria opera a través de las oficinas del Banco GNB Sudameris S.A, quien es su accionista mayoritario con un porcentaje del 94.99% y con el cual tiene suscrito un contrato de utilización de red.

Las reformas estatutarias más representativas han sido:

- A través de la Escritura Pública número No 3557 de fecha 2 de julio de 2021, otorgada en la Notaría Trece (13) del Círculo de Bogotá D.C., se formalizó la reforma de estatutos sociales y la compilación de los mismos, en la cual se reformaron los artículos 21 y 37 de los Estatutos Sociales de la Entidad para modificar lo referente a las reuniones no presenciales de la Asamblea General de Accionistas y de la Junta Directiva, de conformidad con lo dispuesto en la Ley.
- Por medio de la Escritura Pública 3583 de fecha 18 de noviembre de 2015, otorgada en la Notaría Treinta y Nueve (39) del Círculo de Bogotá, la Sociedad Fiduciaria Servitrust GNB Sudameris S.A., (entidad absorbente) absorbe mediante fusión a la Sociedad Fiduciaria GNB S.A. (absorbida) esta última que se disuelve sin liquidarse.
- La Sociedad Fiduciaria, previa reforma estatutaria, debidamente aprobada por la Asamblea General de Accionistas, celebrada el 26 de febrero de 2015 y elevada a Escritura Pública número 1590 de fecha 24 de marzo de 2015, otorgada en la Notaría trece (13) de Bogotá D.C., modificó el periodo de cierre contable de semestral a anual.
- Por Escritura Pública No. 1695 de fecha 13 de abril de 2010 otorgada en la Notaría trece (13) de Bogotá, D.C., se eliminaron los literales p) y s) del artículo 36 de los Estatutos Sociales respecto de las funciones de la Junta Directiva.
- La Sociedad Fiduciaria cambió su nombre de Fiduciaria GNB Sudameris S.A., por Servitrust GNB Sudameris S.A., acto que protocolizó con la Escritura Pública No. 2863 de la Notaría setenta y dos (72) de Bogotá, D. C. del 26 de marzo de 2009.
- Mediante Resolución No 1829 de noviembre 24 de 2005 la Superintendencia Financiera de Colombia autorizó la fusión entre las Fiduciarias Tequendama (absorbente) y Sudameris (absorbida), acto que quedó protocolizado mediante Escritura Pública No. 11220 de fecha 29 de

(Continúa)

(Valores en miles de pesos colombianos, excepto cuando se indique lo contrario)

noviembre de 2005, otorgada en la Notaría dieciocho (18) de Bogotá D.C. e inscrita el 1º de diciembre de 2005 bajo el número 1024184 del Libro IX de la Cámara de Comercio de Bogotá.

- Por documento privado del 24 de junio de 2005, inscrito el 29 de junio de 2005 bajo el número 00998694 del Libro IX de la Cámara de Comercio de Bogotá, el Banco GNB Sudameris S.A. comunicó la configuración de grupo empresarial con Servitrust GNB Sudameris S.A.

Al 31 de diciembre de 2023 y 2022 la Sociedad Fiduciaria contaba con sesenta y tres (63) y sesenta y dos (62) trabajadores respectivamente, contratados de forma directa, actualmente no hay aprendices del SENA.

Al 31 de diciembre de 2023 la Sociedad Fiduciaria administraba el Fondo Voluntario de Pensiones, Fondo de Capital Privado Inmobiliario y los siguientes Fondos de Inversión Colectiva con la aprobación de la Superintendencia Financiera de Colombia:

- Fondo de Inversión Colectiva abierto Cash
- Fondo de Inversión Colectiva GNB Abierto

### **Evaluación de Control**

En Colombia dentro del objeto social de las sociedades fiduciarias, está la de administrar Fondos de Inversión Colectiva, Fondo de Capital Privado y Negocios Fiduciarios.

- Los Fondos de Inversión Colectiva tienen sus propios reglamentos.
- Los Negocios Fiduciarios tienen sus propios contratos fiduciarios.
- La Sociedad Fiduciaria, administra los recursos conforme a lo establecido en el reglamento y/o contrato fiduciario; su responsabilidad es de medio, no de resultados.
- La Sociedad Fiduciaria como administradora, recibe como remuneración una comisión establecida en el reglamento y/o contrato fiduciario.
- Los Fondos de Inversión Colectiva, Fondo de Capital Privado y Negocios Fiduciarios, se consideran como un vehículo separado.

La Sociedad Fiduciaria no asume el control, los riesgos ni el beneficio, según lo establecido en el reglamento y/o contratos en las cláusulas de derechos y obligaciones tanto del fideicomitente o adherente como de la sociedad fiduciaria.

En razón a lo descrito en los párrafos anteriores, la Sociedad Fiduciaria no tiene control y/o influencia significativa sobre los recursos administrados de los Fondos de Inversión Colectiva, el Fondo de Capital Privado y Negocios Fiduciarios.

### **Recursos administrados de terceros**

El siguiente es el detalle de recursos administrados de terceros:

(Continúa)

(Valores en miles de pesos colombianos, excepto cuando se indique lo contrario)

	<b>31 de diciembre de 2023</b>	<b>31 de diciembre de 2022</b>
Fideicomisos de Inversión	\$ 50.855.292	53.457.066
Fideicomisos Inmobiliarios	6.470.950	6.448.185
Fideicomisos de Administración	951.070.530	870.769.223
Fideicomisos de Garantía	2.044.269.288	2.623.928.194
Fondos de Pensión Voluntaria	40.367.838	37.422.571
Fondos de Inversión Colectiva	628.446.314	496.256.532
Fondo de Capital Privado	4.820.984	4.458.497
	<b>\$ 3.726.301.196</b>	<b>4.092.740.268</b>

**Nota 2 – Bases de preparación**

## a) Marco Técnico Normativo

Los estados financieros han sido preparados de acuerdo con las Normas de Contabilidad y de Información Financiera aceptadas en Colombia (NCIF), establecidas en la Ley 1314 de 2009, reglamentadas por el Decreto Único Reglamentario 2420 de 2015 modificado por el Decreto 2496 de 2015. Las NCIF se basan en las Normas Internacionales de Información Financiera (NIIF), junto con sus interpretaciones, emitidas por el Consejo de Normas Internacionales de Contabilidad (International Accounting Standards Board – IASB, por sus siglas en inglés, emitidas hasta el año 2017 y de carácter especial emitidas por la Superintendencia Financiera de Colombia para estados financieros de entidades financieras).

Las NCIF aplicables en 2023 se basan en la Normas Internacionales de Información Financiera (NIIF), junto con sus interpretaciones, emitidas por el Consejo de Normas Internacionales de Contabilidad (International Accounting Standards Board – IASB, por sus siglas en inglés); las normas de base corresponden a las traducidas oficialmente al español y emitidas por el IASB al segundo semestre de 2020.

La Fiduciaria aplica a los presentes estados financieros las siguientes excepciones:

- Los Decretos 1851 de 2013 y 2267 de 2014, emitido por el ministerio de Hacienda y Crédito Público que reglamenta la Ley 1314 de 2009, requirieron la aplicación del nuevo marco técnico normativo salvo lo dispuesto en relación con la clasificación y valoración de las inversiones.
- El Artículo 10 de la Ley 1739 de 2014, emitido por la Dirección de Impuestos y Aduanas Nacionales (DIAN), estableció la posibilidad de imputar el Impuesto a la Riqueza contra reservas patrimoniales sin afectar las utilidades del ejercicio. La Fiduciaria acogió tal disposición.
- Mediante Circular Externa 034 de diciembre de 2014 emitida por la Superintendencia Financiera de Colombia se adicionó el Capítulo I-1 “Clasificación, valoración y contabilización de inversiones para estados financieros individuales o separados” en la Circular Básica Contable y Financiera que rige a partir del primero de enero de 2015.
- De acuerdo con la Circular Externa 036 de 2014 de la Superintendencia Financiera de Colombia, la Fiduciaria provisionó los bienes recibidos en dación en pago, independientemente de su

(Continúa)

(Valores en miles de pesos colombianos, excepto cuando se indique lo contrario)

clasificación contable, de conformidad con las instrucciones establecidas en el Capítulo III de la Circular Básica Contable y Financiera.

- No se revela la estacionalidad teniendo en cuenta que esta no ha afectado el comportamiento financiero de la Fiduciaria particularmente en los ingresos de la misma, considerando que el volumen de los mismos se mantiene constante.

b) Bases de Medición.

Los estados financieros de la Fiduciaria han sido preparados sobre la base del costo histórico con excepción de las siguientes partidas importantes incluidas en el estado de situación financiera:

- Inversiones y operaciones con derivados – Inversiones a Valor Razonable por Resultados, Inversiones a Valor Razonable con Cambios en el ORI, Inversiones a Valor Razonable con Cambios en Resultados Entregados en Operaciones de Mercado Monetario (excepto por el tratamiento de la clasificación y valoración de inversiones dispuesto en la NIIF 9 contenidas en el anexo al Decreto 2784 de 2012, de conformidad con lo dispuesto por el Decreto 2267 del 11 de noviembre de 2014).

c) Moneda Funcional y de presentación.

Estos estados financieros son elaborados en pesos corrientes, que es la moneda funcional de la Compañía. Toda la información es presentada en miles de pesos y ha sido redondeada a la unidad más cercana (M\$).

d) Uso de estimaciones y juicios.

La preparación de los estados financieros de conformidad con las NCIF requiere que la administración realice juicios, estimaciones y supuestos que afectan la aplicación de las políticas contables y los montos de activos, pasivos, ingresos y gastos informados. Los resultados reales pueden diferir de estas estimaciones

e) Materialidad o Importancia Relativa

Para la preparación de estos estados financieros, la Fiduciaria evalúa la importancia relativa al momento de reconocer, medir, clasificar o revelar una transacción, este análisis se efectúa con base a cifras anualizadas.

f) Cambios en políticas contables, cambios en estimaciones y errores

Al 31 de diciembre de 2023 no se presentaron cambios en políticas contables, estimaciones o errores de carácter significativo, las enmiendas o interpretaciones emitidas por el IASB, aplicables a partir del 1 de enero de 2022, no han generado ningún impacto en los estados financieros de la Fiduciaria.

### **Nota 3 – Políticas contables significativas**

Las políticas contables establecidas más adelante han sido aplicadas consistentemente a todos los períodos presentados en estos estados financieros, a menos que se indique lo contrario.

(Continúa)

(Valores en miles de pesos colombianos, excepto cuando se indique lo contrario)

### 3.1. Acuerdos conjuntos – Consorcios

Son acuerdos sobre los cuales la Fiduciaria tiene control conjunto, establecido por contratos que requieren el consentimiento unánime para las decisiones relacionadas con las actividades que afectan significativamente los rendimientos del acuerdo.

La Sociedad Fiduciaria al 31 de diciembre de 2023 y 2022, reconoció sus activos, pasivos, ingresos y gastos con base a su participación de conformidad a las NIIF.

Actualmente Servitrust GNB Sudameris S.A. tiene participación del 50% en dos Consorcios denominados; ADMON CONSORCIO FIDUBTA-GNB SUDAMERIS 177-2016 y ADMON CONSORCIO FIDUBTA-GNB SUDAMERIS 178-2016, donde la representación legal es ejercida por Fiduciaria Bogotá S.A.

### 3.2. Activos Financieros

**Reconocimiento, medición inicial y clasificación** El reconocimiento inicial de los activos financieros es a su valor razonable; en el caso de un activo financiero que no se lleve al valor razonable con cambios en resultados, se adicionan los costos de transacción que sean directamente atribuibles a la adquisición del activo financiero.

Los activos financieros se clasifican a costo amortizado o a valor razonable sobre la base del:

- (a) Modelo de negocio de la entidad para gestionar los activos financieros
- (b) De las características de los flujos de efectivo contractuales del activo financiero.

#### 3.2.1 Efectivo y equivalentes de efectivo

De acuerdo con la NIC 7, se considera equivalentes de efectivo aquellos activos financieros mantenidos con el propósito de cumplir con compromisos de liquidez. El efectivo de la Fiduciaria se compone de los saldos en efectivo y depósitos a la vista.

#### 3.2.2 Inversiones y operaciones con derivados

Incluye las inversiones adquiridas por la Fiduciaria con la finalidad de mantener una reserva secundaria de liquidez, adquirir el control directo o indirecto de cualquier sociedad del sector financiero o de servicios, cumplir con disposiciones legales o reglamentarias, o con el objeto exclusivo de eliminar o reducir el riesgo de mercado a que están expuestos los activos, pasivos u otros elementos de los estados financieros.

La valoración de las inversiones tiene como objetivo fundamental el registro contable y la revelación a valor razonable de los instrumentos financieros.

Para la valoración la información es suministrada por los proveedores de precios, para todos los instrumentos que aplique, de acuerdo con lo previsto en el Decreto 2555 de 2010 o las normas que lo modifiquen o adicionen, así como las instrucciones previstas en el Capítulo IV, Título IV de la Parte III de la Circular Básica Jurídica de la Superintendencia Financiera de Colombia.

La determinación del valor razonable cumple con los siguientes criterios:

- a) **Objetividad.** La determinación y asignación del valor razonable de un título o valor se debe efectuar con base en criterios técnicos y profesionales, que reconozcan los efectos derivados de los cambios en el comportamiento de todas las variables que puedan afectar dicho precio.

(Continúa)

(Valores en miles de pesos colombianos, excepto cuando se indique lo contrario)

- b) **Transparencia y representatividad.** El valor razonable de un título o valor se debe determinar y asignar con el propósito de revelar un resultado económico cierto, neutral, verificable y representativo de los derechos incorporados en el respectivo título o valor.
- c) **Evaluación y análisis permanentes.** El valor razonable que se atribuya a un título o valor se debe fundamentar en la evaluación y el análisis permanente de las condiciones del mercado, de los emisores y de la respectiva emisión. Las variaciones en dichas condiciones se deben reflejar en cambios del precio previamente asignado, con la periodicidad establecida para la valoración de las inversiones determinada en la presente norma.
- d) **Profesionalismo.** La determinación del valor razonable de un título o valor se debe basar en las conclusiones producto del análisis y estudio que realizaría un experto prudente y diligente, encaminados a la búsqueda, obtención, conocimiento y evaluación de toda la información relevante disponible, de manera tal que el precio que se determine refleje los recursos que razonablemente se recibirían por su venta.

#### **Clasificación de las inversiones**

Las inversiones se clasifican en negociables, para mantener hasta el vencimiento y disponibles para la venta. A su vez, las inversiones negociables y disponibles para la venta se clasifican en títulos de deuda y títulos participativos.

Los títulos de deuda son aquellos que otorgan la calidad de acreedor del emisor. Los títulos participativos son aquellos que otorgan la calidad de copropietario del emisor y los títulos mixtos provenientes de procesos de titularización que reconozcan de manera simultánea derechos de crédito y de participación. Los bonos convertibles en acciones se entienden como títulos de deuda, en tanto no se hayan convertido en acciones.

Son inversiones negociables los títulos que han sido adquiridos con el propósito principal de obtener utilidades por las fluctuaciones del precio a corto plazo.

Son inversiones para mantener hasta el vencimiento los títulos que han sido adquiridos con el propósito serio y la capacidad legal, contractual, financiera y operativa de mantenerlos hasta el vencimiento de su plazo de maduración o redención.

Son inversiones disponibles para la venta los títulos que no se clasifiquen como inversiones negociables o como inversiones para mantener hasta el vencimiento, y respecto de los cuales la Fiduciaria tiene el propósito serio y la capacidad legal, contractual, financiera y operativa de mantenerlos cuando menos durante un año contado a partir del día en que fueron clasificados por primera vez o en que fueron reclasificados.

Vencido el plazo de doce meses pueden ser reclasificadas a cualquiera de las otras dos categorías, siempre y cuando cumplan con las características atribuibles a la clasificación de que se trate. En caso de no ser reclasificadas se entiende que la Fiduciaria mantiene el propósito serio de seguir las clasificando como disponibles para la venta, debiendo en consecuencia permanecer con ellas por un período igual al inicialmente señalado. El mismo procedimiento se seguirá al vencimiento de los plazos posteriores. Esto de acuerdo con lo establecido en la Circular Externa de la Superintendencia Financiera de Colombia 034 de 2014.

En todos los casos, forman parte de las inversiones disponibles para la venta los títulos participativos con baja o mínima bursatilidad, los que no tienen ninguna cotización y los que se mantengan para tener la calidad de matriz o controlante del respectivo emisor.

(Continúa)

## Reclasificación de las Inversiones

Solo se pueden reclasificar las inversiones de conformidad con las siguientes disposiciones:

### 1. Reclasificación de las inversiones disponibles para la venta a inversiones negociables o a inversiones para mantener hasta el vencimiento

Hay lugar a reclasificar una inversión de la categoría de inversiones disponibles para la venta a cualquiera de las otras dos categorías cuando:

- a) Se redefina la composición de las actividades significativas del negocio, derivada de circunstancias tales como, variaciones en el ciclo económico o del nicho de mercado en el cual está actuando la entidad vigilada o en su apetito de riesgo.
- b) Se materialicen los supuestos de ajuste en la gestión de las inversiones que el modelo de negocio haya definido previamente.
- c) El inversionista pierda su calidad de matriz o controlante, y dicha circunstancia implique igualmente la decisión de enajenar la inversión en el corto plazo a partir de esa fecha, o
- d) Se presente alguna de las circunstancias previstas en el numeral 4.1 de la Circular Externa N. 100 de 1995.

Cuando se reclasifiquen inversiones con base en lo dispuesto en los literales a y b del presente numeral se informa este hecho por escrito a la Superintendencia Financiera de Colombia, dentro de los diez (10) días hábiles siguientes a la fecha de la reclasificación, con destino a la delegatura institucional correspondiente.

### 2. Disposiciones aplicables a la reclasificación de inversiones

En materia de reclasificación de inversiones se deberán observar las siguientes reglas:

- a) Cuando las inversiones disponibles para la venta se reclasifiquen a inversiones negociables, el resultado de la reclasificación de inversiones deberá reconocerse y mantenerse en el "Otro Resultado Integral (ORI)" como ganancias o pérdidas no realizadas, hasta tanto no se realice la venta de la correspondiente inversión.
- b) Cuando las inversiones disponibles para la venta se reclasifiquen a inversiones para mantener hasta el vencimiento, se deben observar las normas sobre valoración y contabilización de estas últimas. En consecuencia, las ganancias o pérdidas no realizadas, que se encuentren reconocidas en el ORI, se deben cancelar contra el valor registrado de la inversión, toda vez que el efecto del valor razonable ya no se realizará, dada la decisión de reclasificación a la categoría de mantener hasta el vencimiento. De esta manera la inversión deberá quedar registrada como si siempre hubiese estado clasificada en la categoría para mantener hasta el vencimiento. Así mismo, a partir de esa fecha la inversión se debe valorar bajo las mismas condiciones de Tasa Interna de Retorno del día anterior a la reclasificación, y siguiendo las instrucciones del numeral 6.1.2 del Capítulo I de la CBCF.
- c) En el evento que el emisor de un título o valor vaya a efectuar una redención anticipada, en cumplimiento de las condiciones de la emisión, no será necesario realizar reclasificación alguna.
- d) En cualquier tiempo, la Superintendencia Financiera de Colombia puede ordenar a la vigilada la reclasificación de una inversión, cuando quiera que ésta no cumpla con las características propias

(Continúa)

(Valores en miles de pesos colombianos, excepto cuando se indique lo contrario)

de la clase en la que fue clasificada, no se hayan cumplido los requisitos o criterios definidos en la presente norma, o la reclasificación sea requerida para lograr una mejor revelación de la situación financiera de la entidad vigilada.

### **Valoración**

Los títulos de deuda negociables o disponibles para la venta se valoran por el precio justo de intercambio, para el día de la valoración, se calcula por TIR de compra estimando o aproximando mediante el cálculo de la sumatoria del valor presente de los flujos futuros por concepto de rendimientos y capital. En los casos en los que no existen para el día de la valoración precios justos de intercambio ni tasas de referencia ni márgenes, se valoran en forma exponencial a partir de la tasa interna de retorno, en cuyo caso el valor por el cual se encuentra registrada la inversión se toma como el valor de compra. El procedimiento indicado se mantiene hasta tanto el título pueda ser valorado por el precio justo.

Los títulos de deuda para mantener hasta el vencimiento se valoran en forma exponencial a partir de la tasa interna de retorno calculada en el momento de la compra. Cuando en las condiciones de la emisión se hubiere establecido el empleo del valor del indicador de la fecha de inicio o vencimiento del período a remunerar, la tasa interna de retorno se recalcula cada vez que cambie el valor del indicador facial con el que se pague el flujo más próximo. En estos casos, el valor presente a la fecha de re-precio del indicador, excluidos los rendimientos exigibles pendientes de recaudo, se toma como el valor de compra.

Los títulos participativos emitidos y negociados en Colombia se valoran de acuerdo con el índice de bursatilidad que mantengan en la fecha de valoración, según los cálculos efectuados o autorizados por la Superintendencia Financiera.

Las inversiones de alta liquidez se valoran con el último precio promedio ponderado diario de negociación publicado por las bolsas de valores en las que se negocie. De no existir el precio calculado para el día de valoración, tales inversiones se valoran por el último valor registrado.

Las inversiones de media liquidez se valoran con el precio promedio determinado y publicado por las bolsas de valores en las que se negocie.

Las inversiones de baja o mínima liquidez o sin ninguna cotización se valoran por alguno de los siguientes procedimientos: (i) El costo de adquisición se aumenta o disminuye en el porcentaje de participación que corresponda sobre las variaciones patrimoniales subsecuentes a la adquisición de la inversión; y (ii) Por el precio que determine un agente especializado en la valoración de activos mobiliarios.

La Sociedad Fiduciaria valora las inversiones negociables utilizando la información que suministra el proveedor de precios para valoración que para nuestro caso es Precia S.A. El proveedor suministra la información para la valoración de las inversiones que se encuentren en cada segmento de mercado (precios, tasas, curvas, márgenes, etc.), y expide y suministra las metodologías de valoración de inversiones necesarias para el desarrollo de su objeto social, observando los parámetros establecidos en el Capítulo I de la Circular Básica Contable y Financiera de la Superintendencia Financiera de Colombia.

La Fiduciaria implementó la Circular Externa 051 de 2007 que introduce cambios para el cálculo de la exposición al riesgo de mercado aplicable a las entidades sometidas a inspección y vigilancia de la Superintendencia Financiera de Colombia.

De acuerdo con las circulares externas 006, 033, 039 y 050 de 2012, expedidas por la Superintendencia Financiera, entró en vigor el nuevo esquema de valoración de inversiones, a través de la información que genere el proveedor de precios.

(Continúa)



### **Medición Inicial**

Las inversiones se deben registrar inicialmente por su costo de adquisición.

### **Medición Posterior**

La contabilización de los cambios entre el costo de adquisición y el valor razonable de las inversiones (TIR o variación patrimonial) según corresponda, se realizará a partir de la fecha de su compra, individualmente, por cada título o valor, de conformidad con las siguientes disposiciones:

#### **Inversiones Negociables**

La contabilización de estas inversiones debe efectuarse en las respectivas cuentas de “Inversiones a Valor Razonable con Cambios en Resultados”, del Catálogo único de información financiera con fines de supervisión.

La diferencia que se presente entre el valor razonable actual y el inmediatamente anterior del respectivo valor se debe registrar como un mayor o menor valor de la inversión, afectando los resultados del período. Tratándose de valores de deuda, los rendimientos exigibles pendientes de recaudo se registran como un mayor valor de la inversión. En consecuencia, el recaudo de dichos rendimientos se debe contabilizar como un menor valor de la inversión.

En el caso de los títulos participativos, cuando los dividendos o utilidades se repartan en especie se procederá a modificar el número de derechos sociales en los libros de contabilidad respectivos. Los dividendos o utilidades que se reciban en efectivo se contabilizan como un menor valor de la inversión.

#### **Inversiones para mantener hasta el vencimiento**

La contabilización de estas inversiones debe efectuarse en las respectivas cuentas de “Inversiones a Costo Amortizado”, del Catálogo Único de Información Financiera con Fines de Supervisión.

La actualización del valor presente de esta clase de inversiones se debe registrar como un mayor valor de la inversión, afectando los resultados del período.

Los rendimientos exigibles pendientes de recaudo se registran como un mayor valor de la inversión. En consecuencia, el recaudo de dichos rendimientos se debe contabilizar como un menor valor de la inversión.

#### **Inversiones disponibles para la venta**

La contabilización de estas inversiones debe efectuarse en las respectivas cuentas de “Inversiones a Valor Razonable con Cambios en Otros Resultados Integrales - ORI”, del Catálogo único de información financiera con fines de supervisión.

### **Títulos y/o valores de deuda**

Los cambios que sufra el valor de los títulos o valores de deuda se contabilizan de conformidad con el siguiente procedimiento:

(Valores en miles de pesos colombianos, excepto cuando se indique lo contrario)

- a. Contabilización del cambio en el valor presente. La diferencia entre el valor presente del día de valoración y el inmediatamente anterior (calculados de conformidad con lo dispuesto en el numeral 6.1.2 de la circular externa N.100 de 1995 de la Superintendencia Financiera de Colombia), se debe registrar como un mayor valor de la inversión con abono a las cuentas de resultados.
- b. Ajuste al valor razonable. La diferencia que exista entre el valor razonable de dichas inversiones, calculado de conformidad con lo previsto en el numeral 6.1.1 de la circular externa N. 100 de 1995, y el valor presente de que trata el literal anterior, se debe registrar en la respectiva cuenta de Ganancias o Pérdidas No Realizadas (ORI).

Los rendimientos exigibles pendientes de recaudo se deben mantener como un mayor valor de la inversión. En consecuencia, el recaudo de dichos rendimientos se debe contabilizar como un menor valor de la inversión.

Cuando las inversiones disponibles para la venta sean enajenadas, las ganancias o pérdidas no realizadas, registradas en el ORI, se deben reconocer como ingresos o egresos en la fecha de la venta.

#### **Títulos y/o valores participativos**

El efecto de la valoración de la participación que le corresponde al inversionista, determinada de conformidad con lo establecido en el numeral 6.2, con excepción de las inversiones señaladas en el numeral 6.2.1 del Capítulo I (Clasificación, Valoración y Contabilización de Inversiones para Estados Financieros Individuales o Separados) de la circular externa N.100 de 1995 de la Superintendencia Financiera de Colombia, se contabiliza en la respectiva cuenta de Ganancias o Pérdidas No Realizadas (ORI), con cargo o abono a la inversión.

Los dividendos que se repartan en especie o en efectivo, se deben registrar como ingreso, ajustando la correspondiente cuenta de Ganancias o Pérdidas No Realizadas (máximo hasta su valor acumulado) y, si es necesario, también el valor de la inversión en la cuantía del excedente sobre aquella cuenta.

#### **Contabilización de TES Globales**

La contabilización de las inversiones realizadas en TES globales se debe realizar de acuerdo con las reglas generales aplicables a las inversiones realizadas en valores de deuda, de acuerdo con su clasificación. Para efectos de la contabilización de este tipo de inversiones se debe utilizar el sufijo 1-Moneda legal.

Cuando se reciban los cupones o el respectivo valor alcance su madurez, e igualmente cuando se adquieran TES Globales en el mercado primario o se negocien en el secundario y su compensación se realice en moneda extranjera, la obligación de entregar los dólares o el derecho de recibirlos deben registrarse en la posición propia de moneda extranjera en la fecha de la negociación de los TES o del pago de los cupones o redención del título. Para el registro de la obligación o derecho mencionados se debe aplicar el sufijo 2- Moneda extranjera. Una vez se compense la operación de que se trate, se elimina la obligación o el derecho, según sea el caso, disminuyendo o aumentando el disponible en moneda extranjera, también bajo el sufijo 2-Moneda extranjera.

#### **Derechos de Recompra de Inversiones**

Corresponde a inversiones restringidas que representan la garantía colateral de compromisos de recompra de inversiones.

(Continúa)

(Valores en miles de pesos colombianos, excepto cuando se indique lo contrario)

Sobre estas inversiones, la entidad conserva los derechos y beneficios económicos asociados al valor y retiene todos los riesgos inherentes al mismo, aunque transfiere la propiedad jurídica al realizar la operación repo.

Estos títulos se continúan valorando diariamente y contabilizando en el balance y estado de resultados de conformidad con la metodología y procedimiento aplicable a las inversiones clasificadas como negociables y disponibles para la venta.

### **Inversiones Entregadas en Garantía**

Corresponde a las inversiones en títulos o valores de deuda que son entregadas como garantía de las operaciones con instrumentos financieros derivados, cuya liquidación puede ser en efectivo, según se establece en el contrato o en el correspondiente reglamento del sistema de negociación de valores, del sistema del registro de operaciones sobre valores o del sistema de compensación o de liquidación de valores.

Estos títulos se valoran diariamente y contabilizan en el balance y estado de resultados de conformidad con la metodología y procedimiento aplicable a las inversiones clasificadas como disponibles para la venta.

### **Deterioro (provisiones) o pérdidas por calificación de riesgo de emisor**

El precio de los títulos y/o valores de deuda, así como también los títulos participativos que se valoran a variación patrimonial debe ser ajustado en cada fecha de valoración con fundamento en:

- La calificación del emisor y/o del título de que se trate cuando quiera que ésta exista.
- La evidencia objetiva de que se ha incurrido o se podría incurrir en una pérdida por deterioro del valor en estos activos. Este criterio es aplicable incluso para registrar un deterioro mayor del que resulta tomando simplemente la calificación del emisor y/o del título, si así se requiere con base en la evidencia.

El importe de la pérdida por deterioro deberá reconocerse siempre en el resultado del período, con independencia de que la respectiva inversión tenga registrado algún monto en Otros Resultados Integrales ORI.

No estarán sujetos a las disposiciones del numeral 034 de diciembre 9 de 2014 los títulos y/o valores de deuda pública interna o externa emitidos o avalados por la Nación, los emitidos por el Banco de la República y los emitidos o garantizados por el Fondo de Garantías de Instituciones Financieras – FOGAFÍN.

### **1. Títulos y/o valores de emisiones o emisores que cuenten con calificaciones externas a la entidad**

Los títulos y/o valores que cuenten con una o varias calificaciones otorgadas por calificadoras externas reconocidas por la Superintendencia Financiera de Colombia, o los títulos y/o valores de deuda emitidos por entidades que se encuentren calificadas por éstas, no pueden estar contabilizados por un monto que exceda los siguientes porcentajes de su valor nominal neto de las amortizaciones efectuadas hasta la fecha de valoración:

(Continúa)

(Valores en miles de pesos colombianos, excepto cuando se indique lo contrario)

Calificación LARGO PLAZO	Valor máximo %	Calificación CORTO PLAZO	Valor máximo %
BB+, BB, BB-	Noventa (90)	3	Noventa (90)
B+, B, B-	Setenta (70)	4	Cincuenta (50)
CCC	Cincuenta (50)	5 y 6	Cero (0)
DD, EE	Cero (0)		

En todo caso, si las provisiones sobre las inversiones clasificadas como para mantener hasta el vencimiento y respecto de las cuales se pueda establecer un valor razonable, de conformidad con lo previsto en el numeral 6.1.1, de la Circular Externa N. 100 de 1995, resultan mayores a las estimadas con la regla señalada anteriormente, deberán aplicarse las últimas. Tal provisión corresponde a la diferencia entre el valor registrado de la inversión y el valor razonable, cuando éste es inferior.

Parágrafo 1. Para efecto de la estimación de las provisiones sobre depósitos a término que se deriven de lo previsto en el presente numeral, se debe tomar la calificación del respectivo emisor.

Parágrafo 2. Las calificaciones externas a las que hace referencia el presente numeral deben ser efectuadas por una sociedad calificadoras de valores autorizada por la SFC, o por una sociedad calificadoras de valores internacionalmente reconocida, tratándose de títulos emitidos por entidades del exterior y colocados en el exterior.

En el evento en que la inversión o el emisor cuente con calificaciones de más de una sociedad calificadoras, se debe tener en cuenta la calificación más baja, si fueron expedidas dentro de los últimos tres (3) meses, o la más reciente cuando exista un lapso superior a dicho período entre una y otra calificación.

## 2. Títulos y/o valores de emisiones o emisores no calificados

Los valores o títulos de deuda que no cuenten con una calificación externa y los valores o títulos de deuda emitidos por entidades que no se encuentren calificadas se califican y provisionan así:

Categoría	Riesgo	Características	Provisiones
A	Normal	Corresponde a emisiones que se encuentran cumpliendo con los términos pactados en el valor y cuentan con una adecuada capacidad de pago de capital e intereses, así como aquellas inversiones de emisores que, de acuerdo con sus estados financieros y demás información disponible, reflejan una adecuada situación financiera	No procede.

(Continúa)

(Valores en miles de pesos colombianos, excepto cuando se indique lo contrario)

Categoría	Riesgo	Características	Provisiones
B	Aceptable	Corresponde a emisiones que presentan factores de incertidumbre que podrían afectar la capacidad de seguir cumpliendo adecuadamente con el servicio de la deuda. Así mismo, comprende aquellas inversiones de emisores que, de acuerdo con sus estados financieros y demás información disponible, presentan debilidades que pueden afectar su situación financiera	<p>Tratándose de títulos y/o valores de deuda, el valor por el cual se encuentran contabilizados no puede ser superior al ochenta por ciento (80%) de su valor nominal neto de las amortizaciones efectuadas hasta la fecha de valoración.</p> <p>En el caso de títulos y/o valores participativos, el valor neto de provisiones por riesgo crediticio (valor en libros) por el cual se encuentran contabilizados no puede ser superior al ochenta por ciento (80%) del valor de la inversión por el método de variación patrimonial en la fecha de la valoración</p>
C	Apreciable	Corresponde a emisiones que presentan alta o media probabilidad de incumplimiento en el pago oportuno de capital e intereses. De igual forma, comprende aquellas inversiones de emisores que de acuerdo con sus estados financieros y demás información disponible, presentan deficiencias en su situación financiera que comprometen la recuperación de la inversión	<p>Tratándose de títulos y/o valores de deuda, el valor por el cual se encuentran contabilizados no puede ser superior al sesenta por ciento (60%) de su valor nominal neto de las amortizaciones efectuadas hasta la fecha de valoración.</p> <p>En el caso de títulos y/o valores participativos, el valor neto de provisiones por riesgo crediticio (valor en libros menos provisión) por el cual se encuentran contabilizados no puede ser superior al sesenta por ciento (60%) del valor de la inversión por el método de variación patrimonial en la fecha de la valoración</p>
D	Significativo	Corresponde a aquellas emisiones que presentan incumplimiento en los términos pactados en el título, así como las inversiones en emisores que de acuerdo con sus estados financieros y demás información disponible presentan deficiencias acentuadas en su situación financiera, de suerte que la probabilidad de recuperar la inversión es alta	<p>Tratándose de títulos y/o valores de deuda, el valor por el cual se encuentran contabilizados no puede ser superior al cuarenta por ciento (40%) de su valor nominal neto de las amortizaciones efectuadas hasta la fecha de valoración.</p> <p>En el caso de títulos y/o valores participativos, el valor neto de provisiones por riesgo crediticio (valor en libros menos provisión) por el cual se encuentran contabilizados no puede ser superior al cuarenta por ciento (40%) del valor de la inversión por el método de variación patrimonial en la fecha de la valoración</p>
E	Incobrable	Corresponde a aquellas inversiones de emisores que de acuerdo con sus estados financieros y demás información disponible se estima que es incobrable	El valor de estas inversiones debe estar totalmente provisionado.

(Continúa)

(Valores en miles de pesos colombianos, excepto cuando se indique lo contrario)

### 3.2.3. Cuentas por cobrar

Las cuentas por cobrar de la Sociedad Fiduciaria están compuestas por comisiones fiduciarias y diversas; son activos financieros no derivados con pagos fijos o determinables que no cotizan en un mercado activo.

Las cuentas por cobrar de la Sociedad Fiduciaria, correspondientes a los préstamos a empleados, son reconocidas inicialmente por el valor presente de los flujos de efectivos esperados calculado con una tasa de mercado. El riesgo de crédito de empleados es bajo, el pago del crédito se descuenta directamente de nómina.

Las cuentas por cobrar dadas de baja son evaluadas en el comité de cartera y basadas en los hechos internos o externos determinan la recuperabilidad de cada caso, que son llevados para autorización de la Junta Directiva.

### Deterioro cuentas por cobrar

Medición de la provisión por pérdida crediticia esperada

La medición de la provisión por pérdida crediticia esperada para activos financieros medidos al costo amortizado y al valor razonable con cambios en otro resultado integral es un área que requiere el uso de modelos complejos y suposiciones significativas acerca de condiciones económicas futuras y comportamiento crediticio (por ejemplo, la probabilidad de que los clientes incumplan y las pérdidas resultantes).

También se requieren varios juicios significativos al aplicar los requisitos de contabilidad para medir la pérdida crediticia esperada, tales como:

- Determinar los criterios para un aumento significativo en el riesgo crediticio;
- Elegir apropiadamente los modelos y suposiciones para la medición de la pérdida crediticia esperada;
- Establecer el número y las ponderaciones relativas de los escenarios prospectivos para cada tipo de Producto /mercado y la pérdida crediticia esperada asociada;
- Establecer grupos de activos financieros similares con el fin de medir la pérdida crediticia esperada.

### NIIF 9 Instrumentos Financieros

La adopción de la NIIF 9 ha resultado en cambios en nuestras políticas contables para el reconocimiento, clasificación y medición de los activos financieros y el deterioro de cuentas por cobrar comisiones fiduciarias y créditos empleados

La Fiduciaria con el apoyo de la Gerencia de Gestión de Riesgos realizó la implementación de la NIIF9 para instrumentos financieros (cartera, inversiones y cuentas por cobrar) conocido como IFRS9 por sus siglas en ingles. Lo anterior, incluye tres aspectos principales como son; a) Clasificación y medición, b) Modelo para el cálculo del deterioro o pérdida esperada y c) Contabilidad de cobertura, la cual no realiza Servitrust.

(Continúa)

(Valores en miles de pesos colombianos, excepto cuando se indique lo contrario)

La implementación se realizó con el fin de dar cumplimiento a la normatividad referente a las Normas Internacionales de Información Financiera IFRS 9 la cual empezó a regir a partir del 1° de Enero del 2018.

Producto de la implementación de la NIIF9, a continuación, se dan a conocer los impactos por cada uno de los aspectos mencionados anteriormente:

a) Clasificación y medición

No se esperan impactos significativos, dado que Servitrust Fiduciaria no realizará cambios relevantes a sus modelos de negocio actuales.

b) Deterioro

La aplicación del modelo de deterioro o pérdida esperada para Servitrust GNB Sudameris no implica un impacto en el portafolio de inversión y las cuentas por cobrar, dado que la entidad no realiza colocación de cartera de créditos.

Para el caso de las inversiones, éstas no presentaban deterioro bajo NIC39, por lo que su cálculo bajo el modelo de pérdida esperada NIIF9, tendrá un impacto del 100% en el gasto. En este sentido, el impacto para Servitrust no ha sido considerable.

En cuanto a los flujos de efectivo esperados a lo largo de la vida del activo, así como la fecha de vencimiento o pago de este, la metodología aplicada a las cuentas por cobrar para el cálculo del deterioro tiene en cuenta el valor en el tiempo de los flujos esperados, las pérdidas incurridas por segmentos de cuentas por cobrar, y las características contractuales de los instrumentos, préstamos, u obligaciones financieras a favor.

De esta manera, surge una pérdida crediticia esperada incluso si la entidad espera que se le pague totalmente, pero más tarde de lo indicado contractualmente.

El cálculo del deterioro o pérdida esperada de las cuentas por cobrar corresponde a la suma de las pérdidas esperadas de cada rubro contable, calculadas individualmente. Éstas resultan del producto entre el saldo de la cuenta y la respectiva tasa de pérdida o los Ratio calculada.

### **NIIF 15 Ingresos de actividades ordinarias provenientes de contratos con clientes**

El IASB emitió la NIIF 15 en julio de 2014 “ingresos de actividades ordinarias procedentes de contratos con clientes”, esta nueva norma con aplicación obligatoria a partir del 1 de enero de 2018, requiere que los ingresos de actividades ordinarias de clientes diferentes a los originados en instrumentos financieros y contratos de arrendamiento financiero sean reconocidos con normas específicas para su registro, bajo NIIF 15 se establece que se reconozcan los ingresos de tal forma que reflejen la transferencia de control de bienes o servicios comprometidos con los clientes a cambio de un importe que exprese la contraprestación a la cual la Fiduciaria espera tener derecho. Bajo esta nueva premisa la Fiduciaria reconoce los ingresos de actividades ordinarias, diferentes de rendimientos financieros tales como: comisiones por servicios, venta de bienes o servicios por diferentes conceptos mediante la aplicación de las siguientes etapas:

1. Identificación del contrato con el cliente.
2. Identificación de las obligaciones de desempeño en el contrato.
3. Determinación del precio de la transacción

(Continúa)

(Valores en miles de pesos colombianos, excepto cuando se indique lo contrario)

#### 4. Asignación del precio de la transacción dentro de las obligaciones de desempeño.

La Fiduciaria reviso los diferentes conceptos por ingresos al mes de diciembre de 2018, respecto del alcance de la NIIF 15 "Ingresos de Actividades Ordinarias Procedentes de Contratos con Clientes"; donde según el párrafo 5 de la NIIF 15 encontró que los siguientes conceptos quedan por fuera del alcance de esta norma y que corresponden más a ingresos relacionados con NIIF 9, como se relaciona a continuación:

Ingresos por Operaciones ordinarias  
Valoración Inversiones a Valor Razonable Instrumentos de deuda  
Valoración Inversiones a Valor Razonable Instrumentos de patrimonio  
Utilidad en venta de Inversiones  
Ingresos por Dividendos  
Otros Ingresos Diversos

Verificando el alcance de la NIIF 15 dentro de los ingresos generados por la Fiduciaria que en su gran mayoría corresponden a comisiones fiduciarias, no tendrán un reconocimiento diferente al actual, ya que los ingresos se reconocen en la medida que las obligaciones de cumplimiento por parte de la Fiduciaria se satisfacen y por la naturaleza de las transacciones no se presentan incertidumbres en los valores acordados de comisión, de acuerdo con las condiciones en cada contrato.

### 3.3. Impuestos

#### a) Impuesto sobre la renta y complementarios

El gasto por impuesto sobre la renta del período comprende al impuesto sobre la renta corriente y diferido, el impuesto se reconoce en el estado de resultados, excepto cuando se trata de partidas que se reconocen en los otros resultados integrales o directamente en el patrimonio. En este caso, el impuesto también se reconoce en los otros resultados integrales o directamente en el patrimonio, respectivamente.

El cargo por impuesto sobre la renta corriente se calcula sobre la base de las leyes tributarias promulgadas o sustancialmente promulgadas a la fecha del balance general. La gerencia evalúa periódicamente las posiciones asumidas en las declaraciones de impuestos presentadas respecto de situaciones en las que las leyes tributarias son objeto de interpretación. La Fiduciaria, cuando corresponde, constituye provisiones sobre los montos que espera deberá pagar a las autoridades tributarias.

#### b) Impuesto diferido

Los impuestos sobre la renta diferidos son reconocidos, aplicando el método del pasivo, sobre las diferencias temporarias que surgen entre las bases tributarias de activos y pasivos y sus respectivos valores registrados en los estados financieros. Sin embargo, no se reconocen impuestos sobre la renta diferidos pasivos, si estos surgen del reconocimiento inicial de plusvalía mercantil o por el reconocimiento inicial de un activo o de un pasivo en una transacción que no corresponda a una combinación de negocios y que al momento de la transacción no afecta ni la utilidad ni la pérdida contable o gravable.

Los impuestos diferidos son reconocidos sobre diferencias temporarias que surgen entre las bases tributarias de los activos y pasivos y los montos reconocidos en los estados financieros, que dan lugar a cantidades que son deducibles o gravables al determinar la ganancia o pérdida fiscal correspondiente a periodos futuros cuando el importe en libros del activo sea recuperado o el del pasivo sea liquidado.

(Continúa)



(Valores en miles de pesos colombianos, excepto cuando se indique lo contrario)

Los impuestos sobre la renta diferidos activos sólo se reconocen en la medida que sea probable que se produzcan beneficios tributarios futuros contra los que se puedan usar las diferencias temporales. Los impuestos sobre la renta diferidos se determinan usando las tasas tributarias que han sido promulgadas a la fecha del balance general y que se espera serán aplicables cuando los impuestos sobre la renta diferidos activos se realicen o los impuestos sobre la renta pasivos se paguen.

Los impuestos diferidos activos y pasivos son compensados cuando existe un derecho legal para compensar impuestos diferidos corrientes contra pasivos por impuestos corrientes y cuando el impuesto diferido activo y pasivo se relaciona a impuestos gravados por la misma autoridad tributaria sobre una misma entidad o diferentes entidades cuando hay una intención para compensar los saldos sobre bases netas.

### **3.4. Activos no corrientes mantenidos para la venta**

Los bienes recibidos en dación de pago y los activos no corrientes mantenidos para la venta en los cuales la Fiduciaria continua con la intención de venderlos en el menor tiempo posible, dichos activos son registrados como “activos no corrientes mantenidos para la venta” dichos bienes son registrados por el valor menor entre su valor en libros al momento de su traslado a esta cuenta o su valor razonable menos los costos estimados de venta.

De acuerdo con la Circular Externa CE 036 de 2014, y en conformidad con Capítulo III de la CE 100 de 1995. “Para efectos de velar por el cumplimiento de lo dispuesto en los numerales 6 y 7 del Artículo 110 del Estatuto Orgánico del Sistema Financiero, los preparadores de información financiera sujetos a la vigilancia de la Superintendencia Financiera de Colombia deberán provisionar los bienes recibidos en dación de pago o restituidos, independientemente de su clasificación contable, de conformidad con las instrucciones establecidas en el Capítulo III de la Circular Básica Contable y Financiera.”

### **3.5. Activos Materiales**

#### **Reconocimiento y medición**

Las partidas de propiedades y equipo son valorizadas al costo menos depreciación acumulada y pérdidas por deterioro.

El costo incluye gastos que son directamente atribuibles a la adquisición del activo. El costo de activos construidos por la entidad incluye el costo de los materiales y la mano de obra directa; cualquier otro costo directamente atribuible al proceso de hacer que el activo sea apto para trabajar para su uso previsto; los costos de desmantelar, remover y de restaurar el lugar donde estén ubicados, y los costos por préstamos capitalizados en activos calificados para los cuales la fecha de inicio es el 1 de enero de 2014 o después.

El software adquirido que es esencial para la funcionalidad del equipo respectivo se capitaliza como parte de ese equipo. Las ganancias y pérdidas de la venta de un elemento de propiedades, planta y equipo se reconocen netas en resultados.

#### **Costos posteriores**

El costo de reemplazar parte de un elemento de las propiedades y equipo se capitaliza, si es probable que se reciban los beneficios económicos futuros y su costo pueda ser medido de manera fiable. El valor en libros de la parte reemplazada se da de baja. Los costos del mantenimiento diario de las propiedades y equipo se registran con cargo al estado de resultados.

(Continúa)

(Valores en miles de pesos colombianos, excepto cuando se indique lo contrario)

## Depreciación

La depreciación se calcula sobre el monto depreciable, que corresponde al costo de un activo, u otro monto que se substituye por el costo, menos su valor residual.

La depreciación se calcula, aplicando el método de línea recta, sobre el coste de adquisición de los activos, menos su valor residual; entendiéndose que los terrenos sobre los que se construyan los edificios y otras construcciones tienen una vida útil indefinida y que, por tanto, no son objeto de depreciación. Dicha depreciación que se registra con cargo a resultados se calcula con base en las siguientes vidas útiles:

TIPO DE BIEN	VIDA UTIL EN AÑOS	VALOR RESIDUAL
Terrenos	Indefinida	-
Edificio	80	40%
Equipo informático	5	1%
Equipo de oficina	10	1%
Enseres y accesorios	10	1%

Los métodos de depreciación, vidas útiles y valores residuales son revisados en cada ejercicio y se ajustan si es necesario. Durante el año no hubo ningún indicio ni cambios en las propiedades y equipo que dieran estimaciones diferentes a la vigente, por tanto, se continuó con los datos a la fecha.

En ningún caso, la reversión de la pérdida por deterioro de un activo puede suponer el incremento de su valor en libros por encima de aquel que tendría si no se hubieran reconocido pérdidas por deterioro en ejercicios anteriores.

Las adiciones, mejoras y reparaciones que aumenten significativamente la vida del activo o activos, se registrarán como mayor valor del activo. Los gastos de conservación y mantenimiento de las propiedades y equipo se reconocen como gasto en el ejercicio en que se incurren y se registran en la partida "Gastos de administración"

### 3.6. Deterioro

#### Activos financieros

Un activo financiero que no esté registrado al valor razonable con cambios en resultados es evaluado al final de cada período sobre el que se informa para determinar si existe evidencia objetiva de deterioro. Un activo financiero está deteriorado si existe evidencia objetiva que ha ocurrido un evento de pérdida después del reconocimiento inicial del activo, y que ese evento de pérdida ha tenido un efecto negativo en los flujos de efectivo futuros del activo, que puede estimarse de manera fiable.

La evidencia objetiva de que los activos financieros (incluidos los instrumentos de patrimonio) están deteriorados puede incluir mora o incumplimiento por un deudor, reestructuración de un monto adeudado a la Fiduciaria en términos que la Compañía no consideraría en otras circunstancias, indicios de que un deudor o emisor se declarará en banca rota, desaparición de un mercado activo para un instrumento.

Además, para una inversión en un instrumento de patrimonio, una disminución significativa o prolongada de las partidas en su valor razonable por debajo del costo, representa evidencia objetiva de deterioro.

(Continúa)

(Valores en miles de pesos colombianos, excepto cuando se indique lo contrario)

La Fiduciaria considera la evidencia de deterioro de las partidas por cobrar y de los instrumentos de inversión medidos a costo amortizado tanto a nivel específico como colectivo. Todas las partidas por cobrar e instrumentos de inversión mantenidos hasta el vencimiento individualmente significativos son evaluados por deterioro específico. Todas las partidas por cobrar e instrumentos de inversión medidos a costo amortizado individualmente significativos, que no se encuentran específicamente deteriorados, son evaluados por deterioro colectivo que ha sido incurrido, pero no identificado. Las partidas por cobrar e instrumentos de inversión medidos a costo amortizado, que no son individualmente significativos, son evaluados por deterioro colectivo, agrupando las partidas por cobrar y los instrumentos de inversión mantenidos hasta el vencimiento con características de riesgo similares.

Al evaluar el deterioro colectivo, la Fiduciaria usa las tendencias históricas de probabilidades de incumplimiento, la oportunidad de las recuperaciones y el monto de la pérdida esperada, ajustados por los juicios de la administración con respecto a si las condiciones económicas y crediticias actuales hacen probable que las pérdidas reales sean mayores o menores que las sugeridas por las tendencias históricas.

Una pérdida por deterioro relacionada con un activo financiero medido al costo amortizado se calcula como la diferencia entre el valor en libros del activo y el valor presente de los flujos de efectivo futuros estimados, descontados a la tasa de interés efectiva. Las pérdidas se reconocen en resultados y se reflejan en una cuenta de provisión contra las cuentas por cobrar. El interés sobre el activo deteriorado continúa reconociéndose a través de la reversión del descuento. Cuando un hecho posterior causa que el monto de la pérdida por deterioro disminuya, esta disminución se revierte con cambios en resultados.

### **3.7. Operaciones Simultáneas**

Una operación simultánea se presenta cuando la Fiduciaria adquiere o transfiere valores, a cambio de la entrega de una suma de dinero, asumiendo en dicho acto y momento el compromiso de transferir o adquirir nuevamente la propiedad, el mismo día o en una fecha posterior y a un precio determinado, de valores de la misma especie y características.

No se establece el monto inicial con un descuento sobre el precio de mercado de los valores objeto de la operación; durante la vigencia de la operación, no se sustituyen los valores inicialmente entregados por otros y no se colocan restricciones a la movilidad de los valores objeto de la operación. En este rubro se registran los rendimientos causados por el adquirente y que el enajenante le paga como costo de la operación simultánea durante el plazo de esta.

La diferencia entre el valor presente (entrega de efectivo) y el valor futuro (precio final de transferencia) constituye un ingreso a título de rendimientos financieros que se calcula exponencialmente durante el plazo de la operación y se reconoce en el estado de resultados.

### **3.8. Cuentas por pagar**

Corresponden a obligaciones presentes de la entidad, surgidas a raíz de sucesos pasados, al vencimiento del cual, y para cancelarla, la entidad espera desprenderse de recursos que incorporan beneficios económicos, principalmente por proveedores e impuestos.

### **3.9. Beneficios a empleados**

De acuerdo con la Norma Internacional de Contabilidad NIC 19 “Beneficios a los Empleados” para su reconocimiento contable todas las formas de contraprestación concedidas por la Fiduciaria a cambio de los servicios prestados por los empleados son divididos así:

(Continúa)

(Valores en miles de pesos colombianos, excepto cuando se indique lo contrario)

a) Beneficios de corto plazo – Obligaciones Laborales

De acuerdo con las normas laborales colombianas, dichos beneficios corresponden a los salarios, prima legal, vacaciones, cesantías y aportes parafiscales a entidades del estado que se cancelan antes de 12 meses siguientes al final del periodo. Dichos beneficios se acumulan por el sistema de causación con cargo a resultados.

b) Otros beneficios a los empleados a largo plazo – Provisión por Beneficios a los Empleados

Son todos los beneficios a los empleados diferentes de los beneficios a los empleados a corto plazo y posteriores al periodo de empleo e indemnizaciones por cese. De acuerdo con los reglamentos de la Fiduciaria dichos beneficios corresponden a primas extralegales – prima de antigüedad.

Los pasivos por beneficios de empleados a largo plazo son determinados con base en el valor presente de los pagos futuros estimados que se tienen que realizar a los empleados, calculado con base en estudios actuariales preparados por el método de unidad de crédito proyectada, utilizando para ello asunciones actuariales de tasas de mortalidad, incremento de salarios y rotación del personal, y tasas de interés determinadas con referencia a los rendimientos del mercado vigentes de bonos al final del periodo de emisiones del Gobierno Nacional u obligaciones empresariales de alta calidad. Bajo el método de unidad de crédito proyectada los beneficios futuros que se pagarán a los empleados son asignados a cada periodo contable en que el empleado presta el servicio. Por lo tanto, el gasto correspondiente por estos beneficios registrados en el estado de resultados de la Fiduciaria incluye el costo del servicio presente asignado en el cálculo actuarial más el costo financiero del pasivo calculado, y los cambios en el pasivo actuarial por cambios en las asunciones actuariales también son registradas en el estado de resultados.

### 3.10. Provisiones

Una provisión se reconoce si: es resultado de un suceso pasado, la Fiduciaria posee una obligación legal o implícita que puede ser estimada de forma fiable y es probable que sea necesario un flujo de salida de beneficios económicos para resolver la obligación.

Las provisiones por demandas legales se reconocen cuando la Fiduciaria tiene una obligación presente legal o asumida como resultado de hechos pasados, es probable que se requiera una salida de recursos para liquidar la obligación y el importe se ha estimado de forma fiable.

### 3.11. Reserva legal

De acuerdo con disposiciones legales vigentes el 10% de la ganancia neta de cada ejercicio debe apropiarse como reserva legal, hasta que el saldo de esta reserva sea equivalente por lo menos al 50% del capital suscrito.

La reserva legal no podrá ser reducida a menos del porcentaje indicado, salvo para enjugar pérdidas acumuladas que excedan del monto total de las utilidades obtenidas en el correspondiente ejercicio y de las no distribuidas de ejercicios anteriores, o cuando el valor liberado se destine a capitalizar la entidad mediante la distribución de dividendo en acciones; sin embargo, cualquier suma apropiada voluntariamente en exceso del 50% del capital suscrito puede considerarse de libre disponibilidad por parte de la Asamblea de Accionistas.

(Continúa)

### 3.12. Reserva Ocasional

Las reservas ocasionales se reconocen por disposición de la administración para el cubrimiento de eventuales pérdidas, impuesto a la riqueza y por disposiciones fiscales que se dispongan, tomados de las utilidades generadas.

### 3.13. Partes Relacionadas

Se consideran partes relacionadas:

- Accionistas con participación igual o superior al 10% junto con las transacciones realizadas con sus partes.
- Miembros de la Junta Directiva junto con las transacciones realizadas con sus partes relacionadas.
- Personal clave de la gerencia: incluye al Gerente General.

### 3.14. Ingresos de Operaciones Ordinarias Generales

Los ingresos se miden por el valor razonable de la contraprestación recibida o por recibir, y representan importes a cobrar por los bienes entregados, neto de descuentos, devoluciones, y el impuesto al valor agregado. La Fiduciaria reconoce los ingresos cuando el importe de estos se puede medir con fiabilidad, sea probable que los beneficios económicos futuros vayan a fluir a la entidad y cuando se han cumplido los criterios específicos para cada una de las actividades de la Fiduciaria, tal como se describe a continuación.

#### a) Ingresos por comisiones y honorarios

Las comisiones por la administración de fideicomisos de tipo: Fondos de Inversión Colectiva, Fondo Voluntario de Pensiones, Fondo de Capital Privado, negocios de inversión, administración, garantía, inmobiliarios y pasivos pensionales, recibidas por la sociedad son reconocidas como ingresos por la prestación de servicios y se registra en el período contable en que se prestan los servicios.

#### b) Dividendos

El ingreso se reconoce cuando se establece el derecho de la Fiduciaria a recibir el pago correspondiente, lo cual generalmente ocurre cuando los accionistas aprueban el dividendo.

#### c) Ingresos financieros

Se reconoce ingresos financieros en el período contable cuando exista el derecho de la Sociedad Fiduciaria de recibir interés por sus operaciones repos, simultáneas u otros intereses, así como la valoración a precios de mercado del portafolio de inversiones.

### 3.15. Gastos de operaciones

Los gastos están compuestos por comisiones, beneficios a empleados, depreciaciones, amortizaciones, pérdidas por deterioro, honorarios, impuestos y tasas, arrendamientos, mantenimientos, servicios temporales, servicios públicos y utilización red de oficinas.

Los gastos serán reconocidos en el estado de resultados cuando haya surgido un decremento en los beneficios económicos futuros, relacionado con un decremento en los activos o un incremento en los pasivos, y además pueda medirse con fiabilidad registrando lo hechos en el periodo contable corriente.

(Valores en miles de pesos colombianos, excepto cuando se indique lo contrario)

### **3.16. Costos Financieros**

Se reconoce costos financieros en el período contable cuando exista la obligación de la Sociedad Fiduciaria de cancelar interés por sus operaciones repos, simultáneas u otros intereses.

### **3.17. Juicios y Estimados Contables Críticos en la Aplicación de las Políticas Contables**

La Fiduciaria hace estimados y asunciones que afectan los montos reconocidos en los estados financieros y el valor en libros de los activos y pasivos dentro del siguiente año fiscal. Los juicios y estimados son continuamente evaluados y son basados en la experiencia de la gerencia y otros factores, incluyendo la expectativa de eventos futuros que se cree son razonables en las circunstancias. La gerencia también hace ciertos juicios aparte de aquellos que involucran estimaciones en el proceso de aplicar las políticas contables. Los juicios que tienen los efectos más importantes en los montos reconocidos en los estados financieros consolidados y los estimados que pueden causar un ajuste importante en el valor en libros de los activos y pasivos en el siguiente año incluyen los siguientes:

#### **Valor razonable de instrumentos financieros**

El valor razonable de los activos y pasivos financieros a efectos de su reconocimiento inicial y de presentación de información financiera se estima descontando los flujos contractuales futuros de efectivo al tipo de interés corriente del mercado del que puede disponer la Fiduciaria para instrumentos financieros similares.

El valor razonable de los instrumentos financieros que se comercializan en mercados activos se basa en los precios de mercado a la fecha del balance. El precio de cotización de mercado que se utiliza para los activos financieros es el precio corriente del comprador. El valor razonable de los instrumentos financieros que no son comercializados en un mercado activo se determina usando técnicas de valuación. La Fiduciaria aplica su juicio para seleccionar una variedad de métodos y aplica supuestos que principalmente se basan en las condiciones de mercado existentes a la fecha de cada balance general. Para determinar el valor razonable del resto de instrumentos financieros se utilizan otras técnicas, como flujos de efectivo descontados estimados.

Se asume que el importe en libros menos la provisión por deterioro de valor de las cuentas a cobrar se aproxima a su valor razonable.

#### **Deterioro de cuentas por cobrar**

La Fiduciaria revisa sus cuentas por cobrar para evaluar su deterioro. Para determinar si una pérdida por deterioro debe ser registrada en los resultados, la Fiduciaria realiza juicios sobre si hay alguna información observable que indique un deterioro y si es posible hacer una medición fiable de los flujos de efectivo futuros estimados. Esta evidencia puede incluir datos observables que indiquen que se ha producido un cambio adverso en el estado de pago de las contrapartes, o condiciones económicas nacionales o locales que se correlacionen con los impagos de los activos de la Fiduciaria. La Gerencia utiliza estimaciones basadas en pérdidas históricas para activos con características de riesgo de crédito similares. La metodología e hipótesis utilizadas para la estimación de la cantidad y oportunidad de los flujos de efectivo futuros son revisadas regularmente para reducir cualquier diferencia entre las estimaciones de pérdidas y pérdidas efectivas.

En la aplicación de la NIIF 9, la tasa de pérdida "Loss ratio" por su término en inglés, es un porcentaje que refleja las pérdidas esperadas de las cuentas por cobrar por comisiones fiduciarias, utilizando la metodología simplificada para cuentas por cobrar comerciales. De esta manera, la pérdida esperada se calcula sobre la vida remanente de cada cuenta por cobrar.

(Continúa)

(Valores en miles de pesos colombianos, excepto cuando se indique lo contrario)

La metodología de “Loss ratio” consiste en el análisis de los saldos de las cuentas contables con el propósito de establecer una tasa única de pérdida a nivel de rubros contables a cuatro dígitos. Para la provisión de cuentas por cobrar a empleados, esta tiene una metodología de cálculo de deterioro o pérdida esperada diferente a la anterior, tienen un plazo definido de vencimiento o pago y la definición de 365 días no resulta adecuada para su análisis, la pérdida esperada es el resultado del producto entre una probabilidad de incumplimiento (PI), una pérdida dada de incumplimiento (PDI), y el saldo actual de la cuenta en el balance.

#### **Deterioro de activos no monetarios**

La Fiduciaria evalúa anualmente si sus propiedades, planta y equipos e intangibles, han sufrido deterioro en su valor de acuerdo con la política indicada en la Nota 3. La Fiduciaria no ha identificado eventos o cambios en circunstancias económicas que indiquen que el valor en libros de los activos no es recuperable.

#### **Vidas útiles y valores residuales de propiedades y equipo**

La determinación de la vida útil económica y los valores residuales de las propiedades y equipo está sujeta a la estimación de la administración de la Fiduciaria respecto del nivel de utilización de los activos, así como de la evolución tecnológica esperada. La Fiduciaria revisa regularmente la totalidad de sus tasas de depreciación y los valores residuales para tener en cuenta cualquier cambio respecto del nivel de utilización, marco tecnológico y su desarrollo futuro, que son eventos difíciles de prever, y cualquier cambio podría afectar los futuros cargos de depreciación y los montos en libros de los activos.

#### **Impuesto sobre la renta**

La Fiduciaria está sujeta a las regulaciones colombianas en materia de impuestos. Juicios significativos son requeridos en la determinación de las provisiones para impuestos. Existen transacciones y cálculos para los cuales la determinación de impuestos es incierta durante el curso ordinario de las operaciones. La Fiduciaria evalúa el reconocimiento de pasivos por discrepancias que puedan surgir con las autoridades de impuestos sobre la base de estimaciones de impuestos adicionales que deban ser cancelados. Los montos provisionados para el pago de impuesto sobre la renta son estimados por la administración sobre la base de su interpretación de la normatividad tributaria vigente y la posibilidad de pago.

Los pasivos reales pueden diferir de los montos provisionados generando un efecto negativo en los resultados y la posición neta de la Fiduciaria. Cuando el resultado tributario final de estas situaciones es diferente de los montos que fueron inicialmente registrados, las diferencias impactan al impuesto sobre la renta corriente y diferido activo y pasivo en el periodo en el que se determina este hecho.

La Fiduciaria evalúa la recuperabilidad de los activos por impuestos diferidos con base en las estimaciones de resultados fiscales futuros y de la capacidad de generar resultados suficientes durante los períodos en los que sean deducibles dichos impuestos diferidos. Los pasivos por impuestos diferidos se registran de acuerdo con las estimaciones realizadas de los activos netos que en un futuro no serán fiscalmente deducibles.

#### **Beneficios a empleados**

La medición de las obligaciones por prima de antigüedad depende de una gran variedad de premisas y supuestos de largo plazo, las cuales son determinadas sobre bases actuariales, incluyendo estimados del valor presente de los pagos futuros de los beneficios, considerando la probabilidad de eventos futuros tales como los incrementos salariales, así como las variaciones en la planta de personal etc. Las

(Continúa)

(Valores en miles de pesos colombianos, excepto cuando se indique lo contrario)

eventuales variaciones en las premisas y supuestos de largo plazo pueden tener un efecto significativo en el monto de los cálculos actuariales y por ende en las contribuciones futuras, con la consecuente variación del costo por intereses y de servicio de dichos cálculos.

Los estudios actuariales son realizados con el método de la unidad de crédito proyectada, utilizando para ello supuestos actuariales como el porcentaje de costo de vida, tasas de mortalidad, promedio de vida laboral, incremento de salarios, rotación del personal y tasas de descuento.

La tasa de descuento utilizada en la elaboración de los cálculos actuariales, con el fin de establecer el valor presente de los flujos de caja futuros, corresponde a una tasa para las inversiones de largo plazo. Dicha tasa, representa la tasa de mercado de inversiones de renta fija o para bonos del Gobierno, que son denominados en la moneda en la cual el beneficio será pagado y considera la oportunidad y monto de los pagos de los beneficios futuros.

En abril de 2001 el Consejo de Normas Internacionales de Contabilidad (IASB) adoptó la NIC 19 Beneficios a los Empleados, que había sido originalmente emitida por el Comité de Normas Internacionales de Contabilidad en febrero de 1998. La NIC 19 Beneficios a los Empleados sustituyó a la NIC 19 Contabilización de los Beneficios por Retiro en los Estados Financieros de los Empleadores (emitida en enero de 1983).

### **Provisiones**

La Fiduciaria realiza estimaciones de los importes a liquidar en el futuro, incluyendo las correspondientes obligaciones contractuales, litigios pendientes u otros pasivos.

Dichas estimaciones están sujetas a interpretaciones de los hechos y circunstancias actuales, proyecciones de acontecimientos futuros y estimaciones de los efectos financieros de dichos acontecimientos.

### **3.18 Determinación de la moneda funcional**

La determinación de la moneda funcional de la Fiduciaria se realiza con base en las condiciones económicas correlativas del país donde ejecutan sus principales operaciones. Esta determinación requiere juicio. Al hacer este juicio Servitrust GNB Sudameris S.A., evalúa entre otros factores, la localidad de las actividades, las fuentes de ingresos, los riesgos asociados con esas actividades y la denominación de las monedas de operación de las diferentes entidades, la moneda funcional para La Fiduciaria es el peso colombiano.

### **3.19 Estimación de Valores Razonables**

Varias de las políticas y revelaciones contables de la Fiduciaria requieren la medición de los valores razonables tanto de los activos y pasivos financieros como de los no financieros. La Fiduciaria cuenta con un marco de control establecido en relación con la medición de los valores razonables. Esto incluye un equipo de medición que tiene la responsabilidad general por la supervisión de todas las mediciones significativas del valor razonable, incluyendo los valores razonables de Nivel 2, y que se reporta directamente a la Gerencia.

El valor razonable de los activos y pasivos financieros que se negocian en mercados activos (como los activos financieros en títulos de deuda y de patrimonio y derivados cotizados activamente en bolsas de valores o en mercados interbancarios) se basa en precios suministrados por un proveedor de precios oficial autorizado por la Superintendencia Financiera de Colombia, el cual los determina a través de promedios ponderados de transacciones ocurridas durante el día de negociación.

(Continúa)



(Valores en miles de pesos colombianos, excepto cuando se indique lo contrario)

Un mercado activo es un mercado en el cual las transacciones para activos o pasivos se llevan a cabo con la frecuencia y el volumen suficiente con el fin de proporcionar información de precios de manera continua

Un precio sucio es aquel que incluye los intereses causados y pendientes sobre el título, desde la fecha de emisión o último pago de intereses hasta la fecha de cumplimiento de la operación de compraventa.

El valor razonable de activos y pasivos financieros que no se negocian en un mercado activo se determina mediante técnicas de valoración determinadas por el proveedor de precios por la Fiduciaria. Las técnicas de valoración utilizadas para instrumentos financieros no estandarizados tales como opciones, swaps de divisas y derivados del mercado extrabursátil incluyen el uso de curvas de valoración de tasas de interés o de monedas construidas por los proveedores de precios a partir de datos de mercado y extrapoladas a las condiciones específicas del instrumento que se valora, análisis de flujo de caja descontado, modelos de precios de opciones y otras técnicas de valoración comúnmente utilizadas por los participantes del mercado que usan al máximo los datos del mercado y confían lo menos posible en datos específicos de entidades.

**La jerarquía del valor razonable tiene los siguientes niveles:**

Las entradas de Nivel 1 son precios cotizados (sin ajustar) en mercados activos para activos o pasivos idénticos a los que la entidad pueda acceder a la fecha de medición.

Las entradas de Nivel 2 son entradas diferentes a los precios cotizados incluidos en el Nivel 1 que sean observables para el activo o el pasivo, ya sea directa o indirectamente.

Las entradas de Nivel 3 son entradas no observables para el activo o el pasivo.

El nivel en la jerarquía del valor razonable dentro del cual la medición del valor razonable se clasifica en su totalidad se determina con base de la entrada del nivel más bajo que sea significativa para la medición del valor razonable en su totalidad. Para ello, la importancia de una entrada se evalúa con relación a la medición del valor razonable en su totalidad. Si una medición del valor razonable utiliza entradas observables que requieren ajustes significativos con base en entradas no observables, dicha medición es una medición de Nivel 3. La evaluación de la importancia de una entrada particular a la medición del valor razonable en su totalidad requiere juicio, teniendo en cuenta factores específicos del activo o del pasivo.

La determinación de lo que se constituye como “observable” requiere un juicio significativo por parte de la Fiduciaria. La entidad considera datos observables aquellos datos del mercado que ya están disponibles, que son distribuidos o actualizados regularmente, que son confiables y verificables, que no tienen derechos de propiedad, y que son proporcionados por fuentes independientes que participan activamente en el mercado en referencia.

**a) Mediciones de valor razonable sobre base recurrente**

Son aquellas mediciones que las normas contables NIIF requieren o permiten en el estado de situación financiera al final de cada periodo contable.

La Superintendencia ha aprobado metodologías que requieren que los proveedores de precios reciban información de todas las fuentes externas e internas sobre negociación, información y registro dentro de ciertos horarios laborales.

(Continúa)

(Valores en miles de pesos colombianos, excepto cuando se indique lo contrario)

El siguiente cuadro analiza, dentro de la jerarquía del valor razonable, los activos y pasivos (por clase) mantenidos por la Fiduciaria que se miden al valor razonable al 31 de diciembre de 2023 y 2022 sobre base recurrente:

	<u>Nivel 1</u>	<u>Nivel 2</u>	<u>Total</u>
<b>Activos</b>			
Títulos de deuda	-	50.474.076	50.474.076
Inversiones a variación patrimonial con cambios en el ORI instrumentos de patrimonio	-	4.682.672	4.682.672
<b>Total de activos a valor razonable Diciembre 31 de 2023</b>	<b>-</b>	<b>55.156.748</b>	<b>55.156.748</b>
	<u>Nivel 1</u>	<u>Nivel 2</u>	<u>Total</u>
<b>Activos</b>			
Títulos de deuda	-	42.954.323	42.954.323
Inversiones a variación patrimonial con cambios en el ORI instrumentos de patrimonio	-	2.799.122	2.799.122
<b>Total de activos a valor razonable Diciembre 31 de 2022</b>	<b>-</b>	<b>45.753.445</b>	<b>45.753.445</b>

Para la determinación del nivel de jerarquía del valor razonable, se realiza una evaluación instrumento por instrumento, de acuerdo con la información de tipo de cálculo reportado por PRECIA S.A., el criterio experto del Front office, y del Middle Office quienes emiten su concepto teniendo en cuenta aspectos tales como: continuidad en la publicación de precios de forma histórica, monto en circulación, registro de operaciones realizadas, número de contribuidores de precios como medida de profundidad, conocimiento del mercado, cotizaciones constantes por una o más contrapartes del título específico, spreads bidoffer, entre otros.

De acuerdo con las metodologías aprobadas por la Superintendencia Financiera de Colombia al proveedor de precios, este recibe la información proveniente de todas las fuentes externas e internas de negociación, información y registro dentro horarios establecidos. Durante el periodo del 1 de enero al 31 de diciembre de 2023 no se presentaron reclasificaciones entre niveles de jerarquía y se mantuvieron en nivel 2.

#### **b) Partidas valoradas a valor razonable sobre una base no recurrente**

La Fiduciaria no tiene activos o pasivos medidos al valor razonable con una base no recurrente al 31 de diciembre de 2023 y 2022, sin embargo las cuentas por cobrar y cuentas por pagar no tienen efectos significativos entre el costo amortizado y el valor razonable debido a que no devengan intereses y su recuperación y /o pagos no excede los 30 días no tiene activos o pasivos medidos al valor razonable con una base no recurrente al 31 de diciembre de 2023 y 2022.

(Continúa)

(Valores en miles de pesos colombianos, excepto cuando se indique lo contrario)

### c) Determinación del valor razonable

Su valor razonable se estableció de acuerdo con los precios cotizados (no ajustados) suministrados por el proveedor de precios, lo que determina los mismos a través de medias ponderadas de las transacciones realizadas durante el día de negociación.

### 3.20 Utilidad neta por acción

Para determinar la utilidad neta por acción, Servitrust GNB Sudameris S.A., utilizó Al 31 de diciembre de 2023 y 2022 el número de acciones en circulación, la utilidad neta por acción fue de \$785.50 y \$ 673.52 respectivamente.

### 3.21 Nuevas normas, modificaciones e interpretaciones incorporadas al marco contable aceptado en Colombia.

#### NIIF 16 Arrendamientos

El propósito de la Norma Internacional de Información Financiera -NIIF 16 – Arrendamientos, es asegurar que los arrendatarios y arrendadores proporcionen información relevante de forma que represente fielmente las transacciones, dicha norma entra en vigor a partir del 1 de enero 2019.

Principales lineamientos:

- a) Identificación de los contratos de arrendamiento.
- b) Inclusión para los arrendatarios en balance bajo el mismo concepto los arrendamientos operativos y financieros.
- c) Excepción para arrendamientos de activos nuevos (por cada activo subyacente) de bajo valor < USD 5.000.
- d) Excepción para arrendamientos (individual) a corto plazo < 12 meses.
- e) Continúa para los arrendadores el modelo dual de arrendamientos financieros y operativos.

#### Alcance de la Norma

La Fiduciaria reviso los contratos suscritos con terceros para determinar la aplicación de la NIIF 16, en donde verificó:

1. Identificación del activo que representa un derecho a que un arrendatario use un activo subyacente durante el plazo del arrendamiento.
2. El arrendatario obtiene los beneficios económicos
3. El arrendatario dirige el uso
4. Cumplimiento de vigencia de contratos
5. Verificación de montos mínimos

Conclusión:

De acuerdo con el análisis realizado por las áreas encargadas del control de los contratos suscritos con terceros, para el caso de la Sociedad Fiduciaria Servitrust GNB Sudameris, no existen contratos de arrendamiento, ya que no se dan las condiciones para que se consideren contratos de arrendamiento para aplicación de NIIF 16.

La Fiduciaria para su funcionamiento utiliza espacios suministrados por el Banco, los cuales según análisis realizado no se consideran arrendamientos para aplicación NIIF 16.

(Continúa)

(Valores en miles de pesos colombianos, excepto cuando se indique lo contrario)

Para el caso de los Fideicomisos administrados por Servitrust, a la fecha y de acuerdo con análisis realizado, confirmamos que para los Fideicomisos no se tienen contratos de arrendamiento que indiquen que debemos aplicar NIIF 16, esto teniendo en cuenta que no son arrendatarios si no arrendadores.

A continuación, el análisis de los contratos de Servitrust:

El contrato de sinergia entre el Banco y sus filiales es un acuerdo de colaboración empresarial en la que se comparten servicios, procesos y gastos, sin que esto afecte su autonomía jurídica, económica, organizacional y administrativa de cada una de las entidades.

El acuerdo sobre los espacios que el Banco comparte con sus filiales se encuentra estipulado en el contrato de sinergia como una concesión de espacios, por la cual se reembolsan los respectivos gastos de administración.

### **Evaluación de la existencia de un arrendamiento**

El contrato de sinergia describe la existencia de unos espacios que el Banco GNB Sudameris S.A. comparte con sus filiales, sobre los cuales las filiales pagan periódicamente un reembolso de gastos que incluye servicios públicos y su mantenimiento. Sin embargo, no se realiza una descripción detallada sobre esos espacios, los anexos que incluyen los valores por reembolsar y los conceptos no se refieren a un activo en específico si no aun porcentaje de área ocupada.

Las filiales pueden hacer uso de esos espacios en concesión únicamente para desarrollar sus actividades operativas, comerciales y/o administrativas conexas con su objeto social. Sin embargo, no tienen la potestad para subarrendar u obtener algún otro tipo de beneficio económico sobre esos espacios.

El acuerdo de sinergia no le da la potestad a ninguna de las filiales de modificar o cambiar la destinación de los espacios prestados, inclusive al no estar detallados en los acuerdos los espacios específicos el Banco está en la potestad de trasladar los espacios destinados para cada filial.

### **Conclusión**

Las filiales no pueden tomar los espacios prestados por el Banco a la luz de la NIIF 16 dado que:

- No existe una definición específica de los activos.
- Las filiales no están en la posibilidad de obtener todos los beneficios económicos sobre el uso de esos espacios.

Las filiales no tienen el derecho exclusivo de dirigir cómo y por cual propósito el espacio deba ser usado

### **Cambios normativos**

No conocemos normas en la aplicación de las NIIF que afecten los Estados Financieros de la Sociedad Servitrust GNB Sudameris.

La aplicación de dichas normas internacionales en Colombia, está sujeta a algunas excepciones establecidas por regulador y contenidas en el Decreto 2420 de 2015 y modificatorios. Estas excepciones varían dependiendo del tipo de compañía y son las siguientes:

- Excepciones aplicables a establecimientos bancarios, corporaciones financieras, compañías de financiamiento, cooperativas financieras, organismos cooperativos de grado superior y entidades aseguradoras: las excepciones contenidas en el Título 4, Capítulo 1 del Decreto 2420 de 2015 deben ser

(Continúa)

(Valores en miles de pesos colombianos, excepto cuando se indique lo contrario)

tenidas en cuenta en la preparación de estados financieros separados/individuales de este tipo de compañías que tengan valores inscritos en el Registro Nacional de Valores y Emisores – RNVE; y en la preparación de estados financieros consolidados y separados/individuales de estas compañías que no tengan valores inscritos en el RNVE.

El Título 4, Capítulo 2 del Decreto 2420 de 2015, contiene excepciones para entidades del sector financiero propuestas por la Superintendencia Financiera de Colombia (SFC). Dichas excepciones se refieren a la clasificación y valoración de las inversiones, para lo que se seguirá aplicando lo estipulado en la Circular Básica Contable y Financiera de la SFC, en lugar de la aplicación de la NIIF 9.

- Excepciones aplicables a portafolios de terceros administrados por las sociedades comisionistas de bolsa de valores, los negocios fiduciarios y cualquier otro vehículo de propósito especial.

Los portafolios de terceros administrados por las sociedades comisionistas de bolsa de valores, los negocios fiduciarios y cualquier otro vehículo de propósito especial, administrados por entidades vigiladas por la Superintendencia Financiera de Colombia, que no establezcan contractualmente aplicar el marco técnico normativo establecido en el anexo del Decreto 2420 de 2015, o de las normas que lo modifiquen o adicionen, ni sean de interés público, prepararán información financiera para fines de supervisión, en los términos que para el efecto establezca la Superintendencia Financiera de Colombia, teniendo en cuenta los marcos técnicos normativos de información financiera expedidos por el Gobierno Nacional en desarrollo de la Ley 1314 de 2009.

- Excepciones aplicables a las compañías que adoptaron la alternativa de reconocimiento y presentación prevista en el Decreto 2617 del 29 de diciembre de 2022.

Alternativa de reconocimiento y presentación del impuesto diferido ocasionado por el cambio de tarifa en el impuesto de Renta y del cambio en la tarifa del impuesto a las ganancias ocasionales en el periodo gravable 2023. El valor del impuesto diferido derivado del cambio de la tarifa de impuesto de renta y del cambio en la tarifa del impuesto a las ganancias ocasionales, generado por la modificación del artículo 240, 240-1 y 311 del Estatuto Tributario introducida por el artículo 10, 11 y 32 de la Ley 2277 de 2022, que deba reflejarse en el resultado del periodo 2023, podrá reconocerse dentro del patrimonio de la entidad en los resultados acumulados de ejercicios anteriores.

### **Modificaciones a la NIC 1: Información a Revelar sobre Políticas Contables**

Las modificaciones aclaran los siguientes puntos:

1. Se modifica la palabra “significativas” por “materiales o con importancia relativa”.
2. Se aclara las políticas contables que se deben revelar en las notas a los estados financieros “una entidad revelará información sobre sus políticas contables significativas material o con importancia relativa.
3. Se aclara cuando una política contable se considera material o con importancia relativa.
4. Incorpora el siguiente párrafo: “La información sobre políticas contables que se centra en cómo ha aplicado una entidad los requerimientos de las NIIF a sus propias circunstancias, proporciona información específica sobre la entidad que es más útil a los usuarios de los estados financieros que la información estandarizada o la información que solo duplica o resume los requerimientos de las Normas NIIF”.
5. Las modificaciones fueron incorporadas mediante el Decreto 1611 de 2022, el cual regirá desde el 1 de enero de 2024. El Grupo se encuentra evaluando el potencial efecto de esta norma en sus estados financieros.

(Continúa)

**Modificaciones a la NIC 8: Definición de Estimaciones Contables**

La modificación fue publicada por el IASB en febrero de 2021 y define claramente una estimación contable:

“Estimaciones contables son importes monetarios, en los estados financieros, que están sujetos a incertidumbre en la medición”.

Clarificar el uso de una estimación contable, y diferenciarla de una política contable. En especial se menciona “una política contable podría requerir que elementos de los estados financieros se midan de una

forma que comporte incertidumbre en la medición—es decir, la política contable podría requerir que estos elementos se midan por importes monetarios que no pueden observarse directamente y deben ser estimados. En este caso, una entidad desarrolla una estimación contable para lograr el objetivo establecido por la política contable”.

Las modificaciones fueron incorporadas mediante el Decreto 1611 de 2023, el cual regirá desde el 1 de enero de 2024. El Grupo se encuentra evaluando el potencial efecto de esta norma en sus estados financieros.

**Modificaciones a las NIIF 9, NIC 39 y NIIF 7: Reforma de las tasas de interés de referencia**

Las modificaciones proporcionan una serie de exenciones que se aplican a todas las relaciones de cobertura que se ven directamente afectadas por la reforma de la tasa de interés de referencia. Una relación de cobertura se ve afectada si la reforma da lugar a incertidumbre sobre el momento y o el importe de los flujos de efectivo basados en índices de referencia de la partida cubierta o del instrumento de cobertura.

Las modificaciones fueron incorporadas mediante el Decreto 938 de 2021, el cual regirá desde el 1 de enero de 2022. El Grupo se encuentra evaluando el potencial efecto de esta norma en sus estados financieros.

**Modificaciones a la NIC 1: Clasificaciones de Pasivos como Corrientes o No Corrientes**

En enero de 2020, el IASB emitió las modificaciones del párrafo 69 al 76 de la NIC 1 para especificar los requisitos para clasificar los pasivos como corrientes o no corrientes. Las modificaciones aclaran los siguientes puntos:

1. El significado del derecho a diferir la liquidación de un pasivo
2. Que el derecho a diferir la liquidación del pasivo debe otorgarse al cierre del ejercicio
3. Que la clasificación no se ve afectada por la probabilidad de que la entidad ejerza su derecho a diferir la liquidación del pasivo
4. Que únicamente si algún derivado implícito en un pasivo convertible representa en sí un instrumento de capital, los términos del pasivo no afectarían su clasificación.
5. Las modificaciones fueron incorporadas mediante el Decreto 938 de 2021 el cual regirá desde el 1 de enero de 2023. El Grupo se encuentra evaluando el potencial efecto de esta norma en sus estados financieros.

No existen cambios en las estimaciones y en las políticas contables, ni tampoco existen errores que requieran ser revelados, según la información evaluada.

32  
SERVITRUST GNB SUDAMERIS S.A.  
Notas a los Estados Financieros  
Al 31 de diciembre de 2023 y 2022  
(Valores en miles de pesos colombianos, excepto cuando se indique lo contrario)

**Nota 4 – Efectivo**

El siguiente es el detalle del efectivo a 31 de diciembre de 2023 y 2022:

	<u>31 de diciembre 2023</u>	<u>31 de diciembre 2022</u>
<b>Moneda nacional</b>		
Caja	\$ 1.850	\$ 1.850
Banco y otras entidades financieras a la vista	5.782.696	8.272.802
<b>Total</b>	<b>\$ 5.784.546</b>	<b>\$ 8.274.652</b>

El efectivo de la Fiduciaria está representado en saldos de caja menor, saldo cuenta bancaria Banco República, y saldos de cuenta corrientes y de ahorros en el Banco GNB Sudameris S.A., los cuales son considerados corrientes y completamente líquidos, la calificación del Banco GNB Sudameris S.A. a 31 de diciembre de 2023 y 2022 es AAA. No existen restricciones sobre el disponible en estas fechas.

**Nota 5 – Inversiones y operaciones con derivados**

El siguiente es el detalle de las inversiones:

	<u>31 de diciembre 2023</u>	<u>31 de diciembre 2022</u>
<b>Inversiones a valor razonable con cambios en resultados instrumentos representativos de deuda</b>		
Títulos de tesorería- TES	\$ 521.425	\$ 508.865
Otros emisores nacionales	3.543.146	2.931.349
	<b>\$ 4.064.571</b>	<b>\$ 3.440.214</b>
<b>Inversiones a valor razonable con cambios en el ORI instrumentos representativos de deuda</b>		
Títulos de tesorería TES	\$ 21.240.775	\$ 24.752.223
Bonos ordinarios	3.879.340	4.995.425
CDT	21.289.390	9.766.461
	<b>\$ 46.409.505</b>	<b>\$ 39.514.109</b>
<b>Inversiones a variación patrimonial con cambios en el ORI instrumentos de patrimonio</b>		
Otras	4.682.672	2.799.122
<b>Total Inversiones</b>	<b>\$ 55.156.748</b>	<b>\$ 45.753.445</b>

Los activos financieros en instrumentos de patrimonio a valor razonable con ajuste a otros resultados integrales se han designado teniendo en cuenta que son inversiones estratégicas para la Fiduciaria y por

(Continúa)

33  
SERVITRUST GNB SUDAMERIS S.A.  
Notas a los Estados Financieros  
Al 31 de diciembre de 2023 y 2022

(Valores en miles de pesos colombianos, excepto cuando se indique lo contrario)

consiguiente no se esperan vender en un cercano futuro y se presenta un grado de incertidumbre mayor en la determinación del valor razonable que genera fluctuaciones importantes de un periodo a otro.

El siguiente es el detalle de los períodos de maduración de las inversiones de la Fiduciaria a 31 de diciembre de 2023 y 2022:

**Maduración de las inversiones**

31 de diciembre 2023				
	Entre cero y tres años	Más de tres años y no más de cinco años	Más de cinco años	Total
<b>Inversiones a valor razonable con cambios en resultados</b>				
Instrumentos representativos de deuda	\$ 521,425	-	-	521,425
Instrumentos de Patrimonio	-	-	3,543,146	3,543,146
Entregadas en garantía de operaciones con instrumentos derivados – instrumentos de deuda	-	-	-	-
<b>Inversiones a valor razonable con cambios en el ORI</b>				
Instrumentos representativos de deuda	46,409,505	-	-	46,409,505
<b>Inversiones a variación patrimonial con cambios en el ORI</b>				
Instrumentos de Patrimonio	-	-	4,682,672	4,682,672
<b>Total</b>	<b>\$ 46,930,930</b>	<b>-</b>	<b>8,225,818</b>	<b>55,156,748</b>

31 de diciembre 2022				
	Entre cero y tres años	Más de tres años y no más de cinco años	Más de cinco años	Total
<b>Inversiones a valor razonable con cambios en resultados</b>				
Instrumentos representativos de deuda	508,865	-	-	508,865
Instrumentos de Patrimonio	-	-	2,931,349	2,931,349
Entregadas en garantía de operaciones con instrumentos derivados – instrumentos de deuda	-	-	-	-
<b>Inversiones a valor razonable con cambios en el ORI</b>				
Instrumentos representativos de deuda	36,908,849	2,605,260	-	39,514,109
<b>Inversiones a variación patrimonial con cambios en el ORI</b>				
Instrumentos de Patrimonio	-	-	2,799,122	2,799,122
<b>Total</b>	<b>\$ 37,417,714</b>	<b>2,605,260</b>	<b>5,730,471</b>	<b>45,753,445</b>

(Continúa)



(Valores en miles de pesos colombianos, excepto cuando se indique lo contrario)

**Calificación inversiones a valor razonable y efectivo**

A continuación, se presenta un detalle de la calidad crediticia determinada por agentes calificadoros de riesgo independientes o internos, de las principales contrapartes en títulos de deuda e inversiones en instrumentos de patrimonio en las cuales la Sociedad Fiduciaria tiene activos financieros a valor razonable:

A continuación se presenta el detalle de la calidad crediticia determinada por agencias calificadoras de riesgo independientes (sin efectivo).

	<b>dic-22</b>	<b>dic-23</b>
AAA	15,683,255	14,748,011
BRC 1+	-	1,568,190
F1+	2,009,980	12,395,675
Nación	25,261,088	21,762,200
VRR 1+	-	-
ACC	2,799,122	4,682,672
<b>TOTALES</b>	<b>45,753,445</b>	<b>55,156,748</b>

Durante el periodo del 31 de diciembre de 2023 y 2022, no se han presentado reclasificaciones por inversiones.

**Nota 6 – Cuentas por cobrar, neto**

El siguiente es el detalle de las cuentas por cobrar, neto:

	<b>31 de diciembre 2023</b>	<b>31 de diciembre 2022</b>
Comisiones	\$ 443.425	\$ 317.379
Deudores	69.790	50.238
Impuestos (1)	385.178	207.726
Empleados	1.341.551	1.443.215
Pagos por cuenta de clientes	3.283.912	1.959.781
En operaciones conjuntas (2)	34.639	45.362
Deterioro (3)	(31.656)	(24.234)
<b>Total cuentas por cobrar</b>	<b>\$ 5.526.840</b>	<b>\$ 3.999.467</b>

Las cuentas por cobrar corresponden a los importes pendientes por comisiones fiduciarias, impuestos, pagos por cuenta de clientes, créditos a empleados principalmente.

Las cuentas por cobrar son consideradas, recuperables máximo dentro de los 12 meses siguientes después del período que se informa.

(Continúa)

35  
SERVITRUST GNB SUDAMERIS S.A.  
Notas a los Estados Financieros  
Al 31 de diciembre de 2023 y 2022

(Valores en miles de pesos colombianos, excepto cuando se indique lo contrario)

- (1) Las cuentas por cobrar en impuestos, corresponden a: Anticipos de Impuesto de Renta y complementarios y sobretasa Impuesto de Renta.  
(2) Las operaciones conjuntas corresponden a las operaciones sobre la participación en Consorcios con Fiduciaria Bogotá. (Ver nota 10)

El siguiente es el movimiento del deterioro a 31 de diciembre 2023 y 2022:

	<u>31 de diciembre 2023</u>	<u>31 de diciembre 2022</u>
Saldo inicial	\$ 24.234	\$ 75.467
Más gasto cargado al periodo	7.422	-
Castigos	-	-
Recuperación deterioro	-	(51.233)
<b>Saldo final</b>	<b>\$ 31.656</b>	<b>\$ 24.234</b>

**Nota 7 – Activos Mantenidos para la Venta**

El siguiente es el detalle de los activos mantenidos para la venta, al 31 de diciembre 2023.

	<u>Costo</u>	<u>Provisión</u>	<u>% Provisión</u>	<u>Saldo</u>
<b>Bienes Recibidos en Pago</b>				
Bienes inmuebles diferentes a vivienda	\$1.149.106	(\$ 919.285)	80%	\$ 229.821

El bien recibido en pago corresponde a la adjudicación en el proceso del Fideicomiso Procampo el cual proviene de la Fiduciaria GNB S.A., se recibió desde la fusión Fiduciaria GNB como pago de sus comisiones fiduciarias, la participación de la Fiduciaria es del 2.3423% en el inmueble (el Fideicomiso donde se mantiene el inmueble es administrado por Fiduciaria Bancolombia) y se está provisionando según el Capítulo III SFC de la Circular Externa 100 de 1995.

**Nota 8 – Activos Materiales**

El siguiente es el detalle de los activos materiales al 31 de diciembre de 2023 y 2022, respectivamente:

<b>Activos Materiales</b>	<b>Costo</b>	<b>Depreciación acumulada</b>	<b>Importe en libros</b>
Terrenos	\$ 24.193	\$ -	\$ 24.193
Edificios	235.135	(36.137)	198.998
Equipo de oficina y enseres	216.507	(112.095)	104.413
Equipo informático	252.970	(129.741)	123.228
<b>Saldo al 31 de diciembre 2023</b>	<b>\$ 728.805</b>	<b>\$ (277.973)</b>	<b>\$ 450.832</b>

(Continúa)

36  
SERVITRUST GNB SUDAMERIS S.A.  
Notas a los Estados Financieros  
Al 31 de diciembre de 2023 y 2022

(Valores en miles de pesos colombianos, excepto cuando se indique lo contrario)

Activos Materiales	Costo	Depreciación acumulada	Importe en libros
Terrenos	\$ 24.193	\$ -	\$ 24.193
Edificios	235.135	(32.525)	202.610
Equipo de oficina y enseres	216.507	(100.617)	115.890
Equipo informático	252.970	(116.051)	136.920
<b>Saldo al 31 de diciembre 2022</b>	<b>\$ 728.806</b>	<b>\$ (249.193)</b>	<b>\$ 479.613</b>

El siguiente es el movimiento de activos materiales al 31 de diciembre de 2023 y 2022:

Costo bruto	Saldo Dic 31 de 2022	Movimiento	Saldo diciembre 31 de 2023
Terrenos	24.193	-	24.193
Edificios	235.135	-	235.135
Equipo de oficina y Enseres	216.507	-	216.507
Equipo informático	252.971	-	252.971
<b>Subtotal</b>	<b>728.806</b>	<b>-</b>	<b>728.806</b>
<u>Depreciación Acumulada</u>			
Edificios	(32.525)	(3.612)	(36.137)
Equipo de oficina y Enseres	(100.617)	(11.478)	(112.095)
Equipo informático	(116.051)	(13.690)	(129.741)
<b>Subtotal</b>	<b>(249.193)</b>	<b>(28.780)</b>	<b>(277.973)</b>
<b>Valor Neto</b>	<b>479.613</b>	<b>(28.780)</b>	<b>450.832</b>

Las propiedades y equipos de la Sociedad Fiduciaria se encuentran amparados contra los riesgos detallados a continuación con la aseguradora AIG Seguros Colombia.

Amparos	Valor Asegurado
Daños materiales incluyendo incendio, explosión, daños por agua, anegación	\$ 599.398
Terremoto, temblor, erupción volcánica	599.398
Actos malintencionados de terceros – Terrorismo	599.398
Asonada, motín, conmoción civil, huelga	599.398
Índice variable anual	I.P.C.

(Continúa)

(Valores en miles de pesos colombianos, excepto cuando se indique lo contrario)

Al 31 de diciembre de 2023 y 2022 no existen restricciones sobre las propiedades, equipos y demás activos materiales.

### **Nota 9 – Otros Activos**

El siguiente es el detalle de los otros activos:

	<b>31 de diciembre 2023</b>	<b>31 de diciembre 2022</b>
Impuesto diferido (ver nota 12)	395.780	1.801.384
Actividades en operaciones conjuntas	150	150
<b>Total</b>	<b>\$ 395.930</b>	<b>\$ 1.801.534</b>

Al 31 de diciembre 2023 y 2022 no existen restricciones sobre los otros activos

### **Nota 10 – Acuerdos conjuntos – Consorcios**

Actualmente Servitrust GNB Sudameris S.A. tiene participación del 50%, donde la representación legal es ejercida por Fiduciaria Bogotá S.A. en dos consorcios:

(3-4-68827) ADMON CONSORCIO FIDUBTA-GNB SUDAMERIS 177-2016

(3-4-68829) ADMON CONSORCIO FIDUBTA-GNB SUDAMERIS 178-2016

El acuerdo Consorcial entre Servitrust GNB Sudameris S.A. y Fiduciaria Bogotá fue constituido para la administración de los negocios fiduciarios de administración Universidad del Valle y Pensiones de la misma Universidad

El siguiente es el detalle del acuerdo conjunto según participación del 50%:

	<b>31 de diciembre 2023</b>	<b>31 de diciembre 2022</b>
Activos	\$ 131.660	\$ 110.192
Pasivos	66.186	51.182
Ingresos	462.881	417.886
Gastos	216.865	208.033

### **Nota 11 - Cuentas por pagar**

El siguiente es el detalle de las cuentas por pagar:

	<b>31 de diciembre 2023</b>	<b>31 de diciembre 2022</b>
Comisiones y honorarios	\$ 12.298	\$ 112.853
Impuesto de renta y complementarios	2.496.776	887.686
Impuesto de Industria y comercio	67.441	45.511
Impuesto a las ventas por pagar	169.245	236.469

(Continúa)

(Valores en miles de pesos colombianos, excepto cuando se indique lo contrario)

Proveedores	63.081	59.628
Retenciones y aportes laborales	5.847.885	4.841.741
Dividendos (1)	381.382	83.451
Impuesto diferido	145.678	153.854
Diversas y otros	24.636	19.389
<b>Total</b>	<b>\$ 9.208.422</b>	<b>\$ 6.440.582</b>

(1) Corresponde a dividendos pendientes de pago a los accionistas minoritarios.

**Nota 12 – Provisión para impuesto sobre la renta****Componentes del gasto por impuesto de renta:**

El gasto por impuesto a las ganancias de los períodos terminados al 31 de diciembre de 2023 y 2022 comprende lo siguiente:

CONCEPTO	Saldo a 31 de diciembre de 2023	Saldo a 31 de diciembre de 2022
Impuesto de renta Corriente	\$ 4.629.000	\$ 2.704.000
Sobretasa de Renta	663.810	232.000
<b>SUBTOTAL</b>	<b>5.292.810</b>	<b>2.936.000</b>
Impuesto diferido del año	417.693	(12.098)
<b>TOTAL GASTO</b>	<b>\$ 5.710.503</b>	<b>\$ 2.923.902</b>

Reconciliación de la tasa de impuesto de acuerdo con las disposiciones tributarias y la tasa efectiva.

La regulación en Colombia para los impuestos a la renta y relacionados aplicables para 2023 incluye lo siguiente:

Mediante el artículo 10 de la Ley 2277 del 2022 se modificó integralmente el artículo 240 del estatuto tributario, el cual contiene la tarifa general del impuesto de renta para personas jurídicas. El parágrafo 6° de este artículo establece una tasa mínima de tributación-TTD para contribuyentes del impuesto sobre la renta y complementarios, la tasa mínima depurada para el año 2023 es de 35%.

- La Ley 2277 de 2022 ratifica la tarifa del impuesto sobre la renta en el 35%. Las instituciones financieras pagarán una sobretasa de 5 puntos adicionales para una tarifa total del 40% aplicable entre 2022 y 2025. Se mantiene el anticipo del 100% de la sobretasa pagadero en dos cuotas iguales.

(Continúa)

(Valores en miles de pesos colombianos, excepto cuando se indique lo contrario)

- El Artículo 19 de la Ley 2277 de 2022 eliminó el beneficio contenido en el artículo 115 del ET sobre el descuento tributario del Impuesto de industria y comercio ICA, por tanto, en el año 2023 es deducible al 100%.
- Ingresos no ordinarios por la venta o enajenación de activos no corrientes mantenidos durante más de dos años: se gravan al 15%.
- El Artículo 19 de la Ley 2277 de 2022 eliminó el beneficio contenido en el artículo 115 del ET sobre el descuento tributario del Impuesto de industria y comercio ICA, por tanto, en el año 2023 es deducible al 100
- El porcentaje de renta presuntiva al que se refiere el artículo 188 del ET se reducirá al cero punto cinco por ciento (0,5%) en el año gravable 2020; y al cero por ciento (0 %) a partir del año gravable 2021.
- La base imponible de partidas incluidas en el cálculo del ingreso neto tributable en las declaraciones de impuestos se determina sobre la base de las normas contables vigentes en Colombia hasta el 31 de diciembre de 2014 y antes de la introducción de las NIIF y las regulaciones especiales vigentes.
- La declaración tributaria quedará en firme sí, dentro de los tres (3) años siguientes a la fecha del vencimiento del plazo para declarar, no se ha notificado requerimiento especial.
- El término de firmeza de los artículos 147 y 714 del estatuto tributario de la declaración del impuesto sobre la renta y complementarios de los contribuyentes que determinen o compensen pérdidas fiscales, o que estén sujetos al régimen de precios de transferencia, será de cinco (5) años.
- La Ley 2010 de 2019 aumentó de 2 años a tres años el plazo para corregir las declaraciones que aumentan el impuesto a pagar o disminuyen el saldo a favor, que deben ser contados también desde el vencimiento para declarar, según el artículo 588 ET.
- Para los periodos 2023 y 2022, se establece un beneficio de auditoría, es decir, la posibilidad de reducir la firmeza de la declaración a 6 o 12 meses, siempre que se incremente el impuesto neto de renta al 35 o 25%, respectivamente.
- Desde el 1 de enero de 2017, la determinación de los ingresos y de los impuestos conexos requiere que el marco técnico local actual de las normas contables se aplique al valor de los activos, pasivos, patrimonio, ingresos y gastos, donde no hay regulación en la materia. En todo caso, la normativa fiscal puede exigir expresamente que se aplique algún trato diferente.

El siguiente es el detalle de la reconciliación entre el total de gasto de impuesto a las ganancias de Servitrust GNB Sudameris calculado a las tarifas tributarias actualmente vigentes y el gasto de impuesto efectivamente registrado en los resultados para los períodos terminados el 31 de diciembre de 2023 y 2022:

(Continúa)

40  
SERVITRUST GNB SUDAMERIS S.A.  
Notas a los Estados Financieros  
Al 31 de diciembre de 2023 y 2022  
(Valores en miles de pesos colombianos, excepto cuando se indique lo contrario)

Concepto	31 de diciembre de 2023	31 de diciembre de 2022
<b>Utilidad (pérdida) antes de impuesto sobre renta</b>	16.170.518	11.892.795
<b>Gasto de impuesto teórico calculado de acuerdo con las tasas tributarias vigentes (Periodo 2023 del 35% mas 5% Sobretasa y 2022 del 35% mas 3% Sobretasa)</b>	6.468.207	4.519.262
<b>Mas (menos) impuestos que aumentan o disminuyen el Impuesto teórico</b>		
GMF 50% no deducible	95.718	74.694
Otras provisiones no deducibles más Impuesto Ica 2022	107.940	132.554
Dividendos recibidos no constitutivos de renta	(348.954)	(234.606)
Por títulos a valor razonable rendimientos calculo lineal, mayor valor mercado	(2.826.282)	(4.169.400)
Otros Ingresos no gravados- recuperaciones	(11.012)	(4.313)
Otros gastos no deducibles	2.224.886	2.617.647
Descuentos Tributarios (50% Ica)	0	(11.936)
<b>Total Impuesto del período</b>	<b>5.710.503</b>	<b>2.923.902</b>
<b>Tasa Efectiva de Impuesto</b>	<b>35%</b>	<b>25%</b>

**Impuestos diferidos por tipo de diferencia temporaria:**

Las diferencias entre el valor en libros de los activos y pasivos y las bases fiscales de los mismos dan lugar a las siguientes diferencias temporarias que generan impuestos diferidos, calculados y registrados en los periodos terminados el 31 de diciembre de 2023 y 2022, con base en las tasas tributarias vigentes como referentes para los años en los cuales dichas diferencias temporarias se revertirán.

Los impuestos sobre la renta diferidos son reconocidos, aplicando el método del pasivo, sobre las diferencias temporarias que surgen entre las bases tributarias de activos y pasivos y sus respectivos valores registrados en los estados financieros.

Impuesto de Renta Diferido	Saldo a 31 de diciembre de 2023	Saldo a 31 de diciembre de 2022
Por Diferencias en pasivos -provisiones	\$ 275.781	224.594
Por diferencias en Inversiones a valor razonable	119.909	1.576.790
<b>Total Impuesto Diferido</b>	<b>\$ 395.780</b>	<b>\$ 1.801.234</b>

Los impuestos sobre la renta diferidos activos sólo se reconocen en la medida que sea probable que se produzcan beneficios tributarios futuros contra los que se puedan usar las diferencias temporales. Los impuestos sobre la renta diferidos se determinan usando las tasas tributarias que han sido promulgadas a la fecha de los estados financieros y que se espera serán aplicables cuando los impuestos sobre la renta diferidos activos se realicen o los impuestos sobre la renta pasivos se paguen.

(Continúa)

(Valores en miles de pesos colombianos, excepto cuando se indique lo contrario)

**CINIIF 23 La Incertidumbre frente a los tratamientos del Impuesto a las Ganancias**

La CINIIF 23 fue emitida en mayo de 2017, esta Interpretación aclara cómo aplicar los requerimientos de reconocimiento y medición de la NIC 12 cuando existe incertidumbre frente a los tratamientos del impuesto a las ganancias. En esta circunstancia, una entidad reconocerá y medirá su activo o pasivo por impuestos diferidos o corrientes aplicando los requerimientos de la NIC 12 sobre la base de la ganancia fiscal (pérdida fiscal), bases fiscales, pérdidas fiscales no utilizadas, créditos fiscales no utilizados y tasas fiscales determinadas aplicando esta Interpretación.

La Fiduciaria al 31 de diciembre de 2023 y 2022 no presenta incertidumbres fiscales que le generen una provisión por dicho concepto, teniendo en cuenta que el proceso de impuestos de renta y complementarios se encuentra regulado bajo el marco tributario actual. El estado de flujos de efectivos no se ha afectado, ni los instrumentos financieros de cuentas por cobrar por comisiones fiduciarias no ha afectado el riesgo de incumplimiento. Por consiguiente, no existen riesgos que puedan implicar una obligación fiscal adicional o cambios en las tasas impositivas.

A continuación, se muestra el movimiento y detalle de las diferencias temporarias al 31 diciembre de 2023 y 31 de diciembre de 2022:

**Al 31 de diciembre de 2023**

	<b>Saldo a 31 de diciembre de 2022</b>	<b>Acreditado (cargado) a resultados</b>	<b>Acreditado (cargado) a ORI</b>	<b>Saldo a 31 de diciembre de 2023</b>
<b>Impuestos Diferidos Activos</b>	<b>\$ 1.801.384</b>	-	-	<b>395.780</b>
Bienes recibidos en pago	82.823	-	-	82.823
Inversión a valor razonable	1.576.790	1.059.716	397.165	119.909
Provisiones-Pasivos estimados	60.875	32.601	-	93.476
Obligaciones laborales	80.896	18.676	-	99.572
	<b>Saldo a 31 de diciembre de 2022</b>	<b>Acreditado (cargado) a resultados</b>	<b>Acreditado (cargado) a ORI</b>	<b>Saldo a 31 de diciembre de 2023</b>
<b>Impuestos Diferidos Pasivos</b>	<b>\$ 153.854</b>	-	-	<b>\$ 145.678</b>
Propiedad planta y equipo	153.854	8.176	-	145.678
<b>Total Impuesto Diferido Activo Neto</b>	<b>\$ 1.647.530</b>	-	-	<b>\$ 249.102</b>
	<b>Saldo a 31 de diciembre de 2022</b>	<b>Acreditado (cargado) a resultados</b>	<b>Acreditado (cargado) a ORI</b>	<b>Saldo a 31 de diciembre de 2023</b>
<b>Impuestos Diferidos ORI</b>				
Ganancia no realizada en instrumentos de patrimonio a valor razonable	916.725	-	979.735	<b>(63.010)</b>
<b>TOTAL</b>	<b>\$ 916.725</b>	-	-	<b>\$ (63.010)</b>

La Fiduciaria evalúa la recuperabilidad de los activos por impuestos diferidos con base en las estimaciones de resultados fiscales futuros y de la capacidad de generar resultados suficientes durante los períodos en los que sean deducibles dichos impuestos diferidos. Los pasivos por impuestos diferidos

(Continúa)



(Valores en miles de pesos colombianos, excepto cuando se indique lo contrario)

se registran de acuerdo con las estimaciones realizadas de los activos netos que en un futuro no serán fiscalmente deducibles.

Dentro de los rubros que generan impuesto de renta diferido, el más destacado corresponde a la comparación de las inversiones vigentes a precios de mercado y el valor del cálculo de estas por el método de causación lineal según lo previsto en la Ley 1819 de 2016.

Para las diferencias temporales originadas por las inversiones el impuesto diferido por pagar se recupera una vez se realice el ingreso y su cálculo en periodos intermedios se realiza con base al método de la tasa efectiva.

### **Nota 13 – Obligaciones Laborales**

El siguiente es el detalle de las obligaciones laborales al 31 de diciembre de 2023 y 2022:

	<b>31 de diciembre 2023</b>	<b>31 de diciembre 2022</b>
Cesantías	\$ 272.848	\$ 246.901
Intereses Sobre Cesantías	32.565	29.568
Vacaciones	451.686	382.705
Cálculo actuarial (1)	248.931	202.239
<b>Total</b>	<b>\$ 1.006.030</b>	<b>861.413</b>

(1) Corresponde al cálculo actuarial por la prima de antigüedad. Los datos del cálculo actuarial se actualizan al cierre anual de estados financieros.

### **CALCULOS ACTUARIALES**

La medición de las obligaciones por pensiones de jubilación, auxilio de jubilación, prima de antigüedad y cesantías con retroactividad dependen de una gran variedad de premisas y supuestos de largo plazo, las cuales son determinadas sobre bases actuariales, incluyendo estimados del valor presente de los pagos futuros de los beneficios, considerando la probabilidad de eventos futuros tales como los incrementos salariales, variaciones en la planta de personal, etc. Las eventuales variaciones en las premisas y supuestos de largo plazo pueden tener un efecto significativo en el monto de los cálculos actuariales y, por ende, en las contribuciones futuras, con la consecuente variación del costo por intereses y costo del servicio de dichos cálculos actuariales.

Los estudios actuariales son realizados con el método de la unidad de crédito proyectada, utilizando para ello supuestos actuariales como el porcentaje de costo de vida, tasas de mortalidad, promedio de vida laboral, incremento de salarios, rotación del personal y tasas de descuento.

La tasa de descuento utilizada en la elaboración de los cálculos actuariales, con el fin de establecer el valor presente de los flujos de caja futuros, corresponde a la tasa para las inversiones de largo plazo. Dicha tasa guarda relación con la tasa de mercado de inversiones de renta fija o para bonos del Gobierno Nacional, que son denominados en la moneda en la cual el beneficio será pagado y considera la oportunidad y monto de los pagos de los beneficios futuros.

(Continúa)

(Valores en miles de pesos colombianos, excepto cuando se indique lo contrario)

## I. BENEFICIOS A LOS EMPLEADOS

En abril de 2001 el Consejo de Normas Internacionales de Contabilidad (IASB) adoptó la NIC 19 - Beneficios a los Empleados, que había sido originalmente emitida por el Comité de Normas Internacionales de Contabilidad en febrero de 1998. La NIC 19 - Beneficios a los Empleados sustituyó a la NIC 19 - Contabilización de los Beneficios por Retiro en los Estados Financieros de los Empleadores (emitida en enero de 1983).

De acuerdo con la Norma Internacional de Contabilidad NIC 19 - Beneficios a los Empleados, para su reconocimiento contable todas las formas de contraprestación concedidas por el Banco a cambio de los servicios prestados por los empleados son divididos en cuatro categorías:

### a. Beneficios a los empleados a Corto Plazo

El pago de dichos beneficios (diferentes de las indemnizaciones por cese), debe ser atendido en el término de los doce meses siguientes al cierre del ejercicio en el cual los empleados han prestado sus servicios. Dichos beneficios se acumulan por el sistema de causación, con cargo a resultados. De acuerdo con las normas laborales colombianas, así como los beneficios extralegales aplicables a los trabajadores de Servitrust GNB Sudameris S.A., dichos beneficios corresponden a: Sueldos básicos, salarios integrales, cesantías régimen Ley 50 de 1990, intereses a las cesantías, vacaciones, prima legal, primas extralegales, auxilios, permisos remunerados, al igual que los aportes al sistema de seguridad social en pensiones y salud, así como los aportes parafiscales.

### b. Beneficios Post - Empleo

Este tipo de beneficios son pagados a los empleados al momento de su retiro o después de completar su periodo de empleo (diferentes a las indemnizaciones por cese).

El pasivo correspondiente a los beneficios post-empleo es determinado con base en el valor presente de los pagos futuros que se estiman realizar, a aquellos trabajadores a quienes les ha sido reconocida la pensión por vejez, calculado con base en estudios actuariales. Por lo tanto, el gasto correspondiente por estos beneficios es registrado en el estado de resultados de la Empresa, el cual incluye el costo del servicio presente asignado en el cálculo actuarial, más el costo financiero del pasivo calculado.

Servitrust GNB Sudameris S.A. no otorga Beneficios Post – Empleo a sus trabajadores.

Servitrust GNB Sudameris S.A. no realiza pagos por beneficios a empleados, basados en Acciones.

### c. Otros beneficios a Largo Plazo

Son todos los beneficios a los empleados, diferentes de los beneficios de corto plazo y de los beneficios post empleo e indemnizaciones por cese. Acorde con los beneficios extralegales aplicables a los trabajadores de Servitrust GNB Sudameris S.A., dentro de dichos beneficios encontramos: la prima de antigüedad.

Los pasivos por beneficios de empleados a largo plazo son determinados de la misma forma que los beneficios post - empleo, es decir mediante la elaboración de cálculos actuariales, en la forma descrita anteriormente. Por lo tanto, el gasto correspondiente por estos beneficios es registrado en el estado de resultados de la Empresa, en lo que corresponde al costo del servicio presente asignado en el cálculo actuarial más el costo financiero del pasivo calculado.

(Continúa)

(Valores en miles de pesos colombianos, excepto cuando se indique lo contrario)

Servitrust GNB Sudameris S.A. no tiene un activo y/o póliza de seguro, que estén destinados a atender el pago de Beneficios a largo plazo, por lo cual, tiene constituido en su totalidad este pasivo en sus estados financieros.

d. Beneficios por Retiro (indemnizaciones por Cese)

Indemnizaciones por cese son las remuneraciones a pagar a los empleados como consecuencia de:

(a) la decisión de la empresa de resolver el contrato del empleado antes de la edad normal de retiro; o bien

(b) la decisión del empleado de aceptar voluntariamente la conclusión de la relación de trabajo a cambio de tales compensaciones.

Servitrust GNB Sudameris no tiene establecidos planes ni programas de retiro para sus trabajadores. No obstante, de presentarse la decisión de terminar de forma unilateral y sin justa causa un contrato de trabajo, la Empresa, de acuerdo con la legislación laboral colombiana, deberá realizar el pago de la indemnización correspondiente.

Los beneficios por terminación son reconocidos como pasivo con cargo a resultados en la primera de las siguientes fechas:

- Cuando Servitrust GNB Sudameris S.A. comunica al empleado formalmente su decisión de retirarlo del empleo.
- Cuando se reconozcan provisiones por costos de restructuración por una subsidiaria o negocio del Servitrust GNB Sudameris S.A. que involucre el pago de los beneficios por terminación.

## II. EVOLUCION BENEFICIOS A LOS EMPLEADOS

El siguiente es el detalle de los saldos de provisiones por beneficios a empleados al 31 de diciembre de 2023 y 31 de diciembre de 2022:

SALDO PROVISIONES	dic-23	dic-22
Beneficios de corto plazo	757,099	659,173
Beneficios de largo plazo	248,930	202,239
Total	1,006,030	861,413

(Continúa)

(Valores en miles de pesos colombianos, excepto cuando se indique lo contrario)

a. Beneficios de Corto Plazo

De acuerdo con la legislación laboral colombiana, así como los beneficios extralegales aplicables a los trabajadores de Servitrust GNB Sudameris S.A., los diferentes empleados de la Empresa tienen derecho a percibir beneficios de corto plazo de orden legal y extralegal, así:

**Beneficios Legales:** Sueldo Básico, Salario Integral, Prestaciones Sociales (cesantías e intereses de cesantías con régimen laboral Ley 50 de 1990, prima legal de Servicios), vacaciones, aportes al sistema de seguridad social en salud y pensiones, horas extras, recargo nocturno y auxilio legal de transporte.

**Beneficios Extralegales:** Prima extralegal, vacaciones adicionales y auxilios, entre otros.

Los beneficios de corto plazo se ejecutan durante el año fiscal, mediante la utilización de provisiones globales, las cuales son ajustadas al cierre de cada ejercicio fiscal con base en los consolidados de prestaciones sociales y de vacaciones al 31 de diciembre del año respectivo.

Los saldos del pasivo consolidado por beneficios de corto plazo, al 31 de diciembre de 2023 y 2022 fueron:

BENEFICIOS DE CORTO PLAZO	dic-23	dic-22
Cesantías Ley 50 de 1990	272,848	246,901
Intereses a las Cesantías	32,564	29,568
Vacaciones	451,686	382,705
<b>Total</b>	<b>757,099</b>	<b>659,174</b>

b. Beneficios de Largo Plazo

Acorde con los beneficios extralegales aplicables a los trabajadores de Servitrust GNB Sudameris S.A., los diferentes trabajadores de la Empresa tienen derecho a percibir beneficios de largo plazo de orden extralegal así:

**Beneficios Extralegales:** Prima de Antigüedad.

Servitrust GNB Sudameris S.A. otorga a sus trabajadores primas de antigüedad extralegales durante su vida laboral, dependiendo del número de años de servicio a la Empresa, calculadas como días de sueldo básico o salario integral, según corresponda. Para acceder al pago de éstas el trabajador debe estar activo en la fecha de cumplimiento del beneficio respectivo, no se otorgan pagos parciales.

Los beneficios de largo plazo se ejecutan durante el año fiscal, mediante la utilización de provisiones globales, las cuales son ajustadas al cierre de cada ejercicio fiscal con base en los cálculos actuariales realizados al 31 de diciembre del año respectivo.

Los saldos del pasivo por beneficios de largo plazo, al cierre de diciembre de 2021 y 2020 fueron:

(Continúa)

(Valores en miles de pesos colombianos, excepto cuando se indique lo contrario)

BENEFICIOS LARGO PLAZO	dic-23	dic-22
Saldo al inicio	202,239	206,552
Costos de interés	25,002	15,491
Costo de Servicio	11,325	13,207
Cambios en suposiciones actuariales	24,769	(33,011)
Pagos a los empleados	(13,297)	-
Saldo al final	250,039	202,239

#### Beneficios por Retiro (indemnizaciones por Cese)

En Colombia las Indemnizaciones por cese, se deben pagar a aquellos trabajadores a quienes se les termine su contrato de trabajo de forma unilateral y sin justa causa, aplicando las tablas establecidas en la Ley laboral. Así mismo, para aquellos casos en que el trabajador decida aceptar voluntariamente y por mutuo acuerdo con Servitrust GNB Sudameris S.A., la terminación de su contrato de trabajo a cambio de tales compensaciones, que para éstos casos se denominan Bonificaciones por Retiro o Sumas Conciliatorias.

Es importante reiterar que Servitrust GNB Sudameris S.A. no tiene establecidos planes ni programas de retiro para sus trabajadores. No obstante, de presentarse la decisión de terminar de forma unilateral y sin justa causa el contrato de trabajo la Empresa, de acuerdo con la legislación laboral colombiana, deberá realizar el pago de la indemnización, bonificación por Retiro o suma conciliatoria correspondiente.

### III. SUPOSICIONES ACTUARIALES

Las variables utilizadas para el Cálculo Actuarial de las obligaciones proyectadas de los diferentes beneficios a los empleados a largo plazo se muestran a continuación:

SUPOSICIONES ACTUARIALES	dic-23	dic-22
Tasa de descuento	11.00%	12.75%
Tasa de inflación	3.00%	3.00%
Tasa de incremento salarial	4.50%	4.00%
Tasa de rotación de empleados	SOA 2003	SOA 2003

Tasa de rotación de empleados: Para la elaboración de los diferentes cálculos actuariales se utilizó la Tabla de Rotación SOA 2003

Para el cálculo de la vida esperada de los empleados, se utilizó la tabla colombiana de mortalidad RV2008.

### IV. ANÁLISIS DE SENSIBILIDAD

El análisis de sensibilidad del pasivo por otros de largo plazo contempla eventuales cambios en las variables financieras y actuariales, manteniendo las demás variables constantes. El análisis de sensibilidad empleado es el siguiente:

(Continúa)

(Valores en miles de pesos colombianos, excepto cuando se indique lo contrario)

## a. Beneficios de Largo Plazo

BENEFICIOS LARGO PLAZO	Cambio en la variable	Incremento en la variable	Disminución en la variable
		+50 puntos	-50 puntos
Tasa de descuento	11.00%	(4,152.33)	4,328.56
Tasa de crecimiento de los salarios	4.50%	5,822.23	(5,621.71)

## V. PROCESOS LABORALES

Al 31 de diciembre de 2023 y 31 de diciembre de 2022, no se tenían registradas provisiones por concepto de procesos laborales en contra de la Empresa.

## VI. BENEFICIOS A EMPLEADOS DEL PERSONAL CLAVE

Servitrust GNB Sudameris S.A. no existe un plan de beneficios exclusivo, que sea aplicable al personal clave de la Alta dirección de la Empresa, diferente al que se le aplica a todos los trabajadores.

**Nota 14 – Provisiones**

El siguiente es el detalle de las provisiones:

	31 de diciembre 2023	31 de diciembre 2022
Operaciones Conjuntas (1)	\$ 48.419	\$ 38.450
Provisiones – Diversas (2)	86.236	42.736
Otras Provisiones (3)	147.453	109.453
<b>Total</b>	<b>\$ 282.108</b>	<b>190,639</b>

(1) Corresponde a provisiones por obligaciones laborales en operaciones con Consorcios.

(2) Al 31 de diciembre de 2023, corresponden \$ 58.500 por proceso laboral Agustín Mesa fideicomiso Virrey Espeleta liquidado, provisión Fideicomiso Recintos de San Francisco \$ 7.736.

(3) Corresponde a costas judiciales Fideicomisos \$7.453 y provisión auditoría externa \$140.000.

**Nota 15 – Capital suscrito y pagado**

El número de acciones autorizadas, emitidas y en circulación al 31 de diciembre de 2023 y 2022, son las siguientes:

(Continúa)

## SERVITRUST GNB SUDAMERIS S.A.

Notas a los Estados Financieros

Al 31 de diciembre de 2023 y 2022

(Valores en miles de pesos colombianos, excepto cuando se indique lo contrario)

	<u>31 de diciembre 2023</u>	<u>31 de diciembre 2022</u>
<b>Número de acciones:</b>		
Autorizadas	\$15.000.000	\$15.000.000
Capital por suscribir	(1.683.643)	(1.683.643)
Suscritas y pagadas	<u><b>\$13.316.357</b></u>	<u><b>\$13.316.357</b></u>

Al 31 de diciembre de 2023 y 2022, no existen restricciones sobre las acciones. Cabe resaltar que no hay acuerdos entre los accionistas y no existen accionistas preferenciales.

Al 31 de diciembre 2023 y 2022, el valor nominal es de \$ 1.000 y la prima en colocación en acciones en ambos cortes asciende a \$16.821.846.

**Nota 16 - Reservas**

La composición de las reservas es la siguiente:

		<u>31 de diciembre 2023</u>	<u>31 de diciembre 2022</u>
Reserva Legal (1)	\$	16.710.668	16.710.668
<b>Total</b>	<b>\$</b>	<u><b>16.710.668</b></u>	<u><b>16.710.668</b></u>

**(1) Reserva Legal**

De conformidad con las normas legales vigentes, la Fiduciaria crea una reserva legal mediante la apropiación de diez por ciento (10%) de las utilidades netas de cada año hasta alcanzar un monto igual al cincuenta por ciento (50%) del capital social suscrito. Esta reserva puede reducirse por debajo del cincuenta por ciento (50%) del capital social suscrito para enjugar pérdidas en excesos de las utilidades retenidas. La reserva legal no puede ser inferior al porcentaje antes mencionado excepto para cubrir pérdidas en exceso de las utilidades retenidas, es una partida creada y exigida por la ley, por tal motivo no está sometida a la voluntad de la empresa y no se puede disponer de ellas para un fin diferente al de enjugar pérdidas

**Distribución de utilidades:**

En Asamblea General de accionistas celebrada el 30 de marzo de 2023, se decretó la siguiente distribución de utilidades:

Utilidades del año 2022 para Distribuir en Efectivo (\*)                      \$ 8.968.894

(\*) Por disposición de la Asamblea de Accionista del 30 de marzo de 2023, se aprueba el pago de dividendos en efectivo de las utilidades del año 2022 por \$8.968.894, a razón de \$673.52 por acción sobre 13.316.357 acciones.

(Continúa)

(Valores en miles de pesos colombianos, excepto cuando se indique lo contrario)

<b>Periodo de utilidades</b>	<b>Valor dividendo por acción (pesos)</b>	<b>Número de acciones</b>	<b>Valor total Dividendos</b>
Año 2018	451.9	13.316.357	6.017.680
Año 2019	492.77	13.316.357	6.561.919
Año 2020	405.54	13.316.357	5.400.380
Año 2021	406.25	13.316.357	5.409.728
Año 2022	673.52	13.316.357	8.968.894

**Nota 17 - Ingresos por Operaciones Ordinarias – Comisiones y Honorarios**

El siguiente es el detalle de los ingresos por comisiones y honorarios:

	<b>31 de diciembre de 2023</b>	<b>31 de diciembre de 2022</b>
Fideicomisos de inversión	\$ 289.344	\$ 142.289
Fideicomisos inmobiliarios	27.092	23.517
Fideicomisos de administración	3.130.919	3.904.119
Fideicomisos de garantía	958.064	713.865
Fideicomisos de garantía –garantía y fuente de pago	3.719.790	1.936.986
Fondos de inversión Colectivas y Fondos de Capital Privado	11.558.225	8.550.262
<b>Total</b>	<b>\$ 19.683.434</b>	<b>\$ 15.271.038</b>

**Nota 18 – Ingresos Diversos**

El siguiente es el detalle de los ingresos diversos:

	<b>31 de diciembre de 2023</b>	<b>31 de diciembre de 2022</b>
Recuperación castigo cuentas por cobrar	\$ 60.481	\$ 31.004
Reintegro provisiones ejercicios anteriores	2.000	80.609
Reintegro provisión gastos funcionamiento	324.127	367.494
Recuperación reintegro otras provisiones	9.012	0
Recuperaciones incapacidades	21.857	6.879
Otros	7.244	1.864
<b>Total</b>	<b>\$ 424.721</b>	<b>\$ 487.850</b>

(Continúa)



**Nota 19 – Gastos Diversos**

El siguiente es el detalle de los gastos diversos:

	<b>31 de diciembre de 2023</b>	<b>31 de diciembre de 2022</b>
Adecuación e instalación	\$ 0	\$ 119
Servicio de aseo y vigilancia	9.703	4.492
Publicidad y propaganda	4.282	3.273
Servicios públicos	8.985	12.110
Procesamiento electrónico de datos	114.317	111.485
Transporte	153.956	133.553
Útiles y papelería	47.910	27.115
Acuerdos conjuntos consorcios	216.865	208.034
Gastos administrativos Sinergia Banco (1)	1.375.000	0
Otros	170.997	144.370
<b>Total</b>	<b>\$ 2.102.015</b>	<b>\$ 644.551</b>

(1) Corresponde a gastos pagados al Banco por servicios administrativos, la variación se presenta debido a modificación en el contrato de Sinergia.

**Nota 20- Partes relacionadas**

De acuerdo con la NIC24 una parte relacionada es una persona o entidad que está relacionada con la entidad que prepara sus estados financieros en las cuales se podría ejercer control o control conjunto sobre la entidad que informa; ejercer influencia significativa sobre la entidad que informa; o ser considerado miembro del personal clave de la gerencia de la entidad que informa o de una controladora de la entidad que informa. Dentro de la definición de parte relacionada se incluye: a) personas relacionadas con la entidad, entidades que son miembros del mismo grupo (controladora), miembro de junta directiva y personal clave de la gerencia.

La entidad controlante de la Sociedad Fiduciaria Servitrust GNB Sudameris, es el Banco GNB Sudameris S.A.

El siguiente es el detalle de las transacciones con partes relacionadas a 31 de diciembre de 2023 y 2022:

(Continúa)

51  
SERVITRUST GNB SUDAMERIS S.A.  
Notas a los Estados Financieros  
Al 31 de diciembre de 2023 y 2022  
(Valores en miles de pesos colombianos, excepto cuando se indique lo contrario)

	<b>31 de diciembre 2023</b>	<b>31 de diciembre 2022</b>
<b>Banco GNB Sudameris S.A.</b>		
Disponibles		
Cuentas de ahorro y corriente	\$ 5.681.439	8.203.734
Ingresos operacionales directos:		
Intereses	461.318	220.742
Gastos operacionales directos:		
Comisiones bancarias, red oficinas (1)	105.018	90.406
Otros gastos (2)	1.375.685	9.098
Arrendamientos	1.195	16.569
<b>Servivalores GNB Sudameris S.A.</b>		
Gastos comisiones	453.400	319.244

A la fecha la Sociedad Fiduciaria no presenta operaciones con entidades en las cuales sus Accionistas o Miembros de la Junta Directiva tengan influencia significativa o sean miembros del personal clave de la gerencia, distintos a las ya reveladas.

- (1) Dentro del mismo rubro de comisiones en el Estado de Resultados se encuentran registrados los gastos por comisiones de las operaciones recíprocas con el Banco GNB Sudameris.
- (2) El saldo y variación corresponden a gastos administrativos pagados por la Fiduciaria al Banco según contrato de sinergia.

#### **Transacciones con directores**

De acuerdo con políticas de la Sociedad Fiduciaria y lo permitido por las respectivas regulaciones no se hacen pagos por concepto de honorarios a miembros de Junta Directiva.

#### **Nota 21 – Administración y Gestión de Riesgos**

Las actividades de la Sociedad Fiduciaria Servitrust GNB Sudameris S.A. la exponen a variedad de riesgos financieros: riesgo de mercado (riesgo por tasa de interés y tasa de cambio) y riesgo de liquidez especialmente, además del riesgo operacional.

Dando cumplimiento a los requisitos mínimos de Administración de Riesgos establecidos por la Superintendencia Financiera de Colombia, la Sociedad Fiduciaria ha venido desarrollando un proceso de gestión y control de los riesgos tanto para los portafolios colectivos e individuales que administra como para los portafolios de los Fondos de Inversión Colectiva.

La Sociedad Fiduciaria Servitrust GNB Sudameris S.A. también está expuesta a riesgos operacionales tales como el riesgo de custodia; que hace referencia a la pérdida de los títulos en custodia ocasionados por la insolvencia o negligencia del custodio. Aunque existe un marco legal apropiado que elimina el

(Continúa)

(Valores en miles de pesos colombianos, excepto cuando se indique lo contrario)

riesgo de pérdida de valor de estos títulos, en caso de que falle, la capacidad del Fondo de transferir títulos puede verse temporalmente deteriorada.

Los sistemas de administración de riesgos implementados por la Sociedad buscan maximizar los retornos derivados del nivel de riesgo a los que se encuentra expuesta la sociedad y busca minimizar los posibles efectos adversos sobre el desempeño financiero. La política de la Sociedad Fiduciaria permite utilizar instrumentos financieros tanto para moderar como para crear ciertas exposiciones al riesgo. Todas las inversiones en títulos presentan un riesgo de pérdida de capital. La máxima pérdida de capital sobre títulos de deuda se limita al valor razonable de dichas posiciones.

La Junta Directiva como máximo responsable de la gestión del riesgo de la entidad, determina el perfil y define las políticas y procedimientos de administración de los riesgos alineados con el sistema de control interno enmarcados en el desarrollo del plan estratégico y objetivos y metas de la entidad; por tal razón realiza seguimiento a cada uno de los Sistemas de Administración del Riesgo en cuanto a sus objetivos, planes e indicadores de cumplimiento y control, de conformidad con la legislación vigente.

La Sociedad Fiduciaria Servitrust GNB Sudameris tiene implementados los Sistemas de Administración de Riesgos de Mercado, Liquidez, Operacional y Seguridad de la Información y Ciberseguridad y gestión de riesgo de fraude, que cumplen con lo determinado en la normativa existente sobre cada una de las materias, contenidas en el Capítulo XXXI de la Circular Básica Contable y Financiera 100 expedida por la Superintendencia Financiera de Colombia.

La Sociedad Fiduciaria Servitrust GNB Sudameris S.A. cuenta con una estructura para la administración de riesgo encabezada por la Junta Directiva y la Gerencia General, apoyadas por los Comités de Riesgo e Inversión y finalmente ejecutada por la Gerencia Nacional de Gestión de Riesgos, cuyo objetivo principal es verificar el cumplimiento de las normas vigentes establecidas por los diferentes entes de control, así como por las políticas, estrategias y controles adoptados internamente.

Todo esto enmarcado dentro de los criterios de administración de riesgos señalados por la Superintendencia Financiera en su Circular Básica Contable y Financiera (Circular Externa 100 de 1995), en los siguientes capítulos:

- Capítulo XXXI “Sistema Integral de Administración de Riesgos (SIAR)”, sobre “Reglas relativas al Sistema de Administración de Riesgo de Crédito”.
- Capítulo XXXI “Sistema Integral de Administración de Riesgos (SIAR)”, “Reglas Relativas al Sistema de Administración de Riesgo de Liquidez”.
- Capítulo XXXI “Sistema Integral de Administración de Riesgos (SIAR)”, “Reglas Relativas al Sistema de Administración de Riesgo de Mercados”.
- Capítulo XXXI “Sistema Integral de Administración de Riesgos (SIAR)”, “Gestión del Riesgo Operacional”, expedido en la Circular Externa 018 de 2021.
- Con relación a Gestión de Seguridad de la Información y Ciberseguridad, se realiza el cumplimiento de la Circular Externa 007 de 2018 emitida por la Superintendencia Financiera de Colombia, a través de la cual se imparten instrucciones relacionadas con los requerimientos mínimos para la gestión del riesgo de ciberseguridad.

(Continúa)

(Valores en miles de pesos colombianos, excepto cuando se indique lo contrario)

El énfasis es proteger los recursos buscando una excelente rentabilidad del portafolio de la Sociedad Fiduciaria Servitrust GNB Sudameris S.A. procurando minimizar el riesgo para brindarles a los accionistas un buen margen de utilidades sin exponer su participación patrimonial; esto se logra a través de la intermediación diaria y de las diferentes opciones que ofrece el mercado bursátil.

Las principales fortalezas de la Sociedad Fiduciaria Servitrust GNB Sudameris S.A. en la labor de administración de riesgo son:

- Objetivos y políticas de riesgo, establecidas en los más altos niveles de la organización y claramente definidas a través de manuales.
- La aprobación por parte de la Junta Directiva del Marco de Apetito de Riesgo, en concordancia con el apetito de riesgo establecido para el Conglomerado.
- La revisión y redefinición de los límites de apetito al riesgo en cada uno de los sistemas de administración de riesgo.
- Un Comité de Riesgos, cuyos miembros son de la Alta Dirección, de Riesgos y Front Office que periódicamente se reúnen para discutir, medir, controlar y analizar la gestión de Riesgos de Mercado (SARM), Riesgos de Liquidez (SARL) y Riesgo Operacional (SARO) y revisar o recomendar los Cupos de emisor y contraparte.
- Independencia entre las áreas de Front, Middle y Back Office, lo cual disminuye la posibilidad de conflictos de interés.
- Respaldo y tradición de la matriz Banco GNB Sudameris S.A., especialmente en aspectos tecnológicos y de administración de riesgo.
- Monitoreo continuo de las operaciones de tesorería, a través de diversos modelos y controles por medio de indicadores.
- Aplicación de herramientas y asignación de recursos tecnológicos y humanos en la administración de riesgos.
- Procedimientos y políticas apropiadas para garantizar una administración de riesgo efectiva.

## **a) Riesgo de Mercado**

### **1. Gestión de Riesgo de Mercado**

Para la gestión del Riesgo de Mercado, la Sociedad Fiduciaria ha adoptado un Sistema de Administración de Riesgo de Mercado – SARM de acuerdo con los lineamientos legales definidos en el Capítulo XXXI de la Circular Básica Contable y Financiera, a través del cual las exposiciones a este tipo de riesgo son identificadas, medidas, controladas y gestionadas. Este sistema está compuesto por un conjunto de políticas, procedimientos, metodologías de medición y mecanismos de control implementados específicamente para gestionar el Riesgo de Mercado, con el objetivo de adoptar de forma oportuna las decisiones necesarias para la mitigación de dicho riesgo.

Como elementos constitutivos de la administración del Riesgo de Mercado, la Junta Directiva de la Sociedad Fiduciaria Servitrust GNB Sudameris S.A. ha definido políticas y lineamientos de gestión. Así mismo, se han formalizado procedimientos que permiten una adecuada identificación, medición y control

(Continúa)

(Valores en miles de pesos colombianos, excepto cuando se indique lo contrario)

periódicos a las exposiciones al Riesgo de Mercado y se han implementado mecanismos tendientes a asegurar el correcto funcionamiento de dichos procedimientos.

La Sociedad Fiduciaria Servitrust GNB Sudameris S.A. utiliza el modelo estándar (VeR) para la medición, control y gestión del Riesgo de Mercado de las tasas de interés y el precio de las acciones en concordancia con los requerimientos de la Superintendencia Financiera contenidos en el Anexo 7 del Capítulo XXXI, de la Circular Básica Contable y Financiera. Esta medición se realiza con una frecuencia mensual para cada una de las exposiciones en riesgo de cada fondo o portafolio administrado por la Fiduciaria.

De igual forma, la Sociedad Fiduciaria Servitrust GNB Sudameris S.A. cuenta con modelos paramétricos de gestión interna basados en la metodología VaR (Value at Risk) el cual le ha permitido complementar la gestión de Riesgo de Mercado a partir de la identificación y el análisis de las variaciones en los factores de riesgo (tasas de interés) sobre el valor de los diferentes instrumentos que conforman los portafolios. La metodología utilizada es un Modelo EWMA generado en un software que realiza el cálculo por título y consolidado.

El uso de la metodología del VaR permite determinar los límites a las posiciones de los negociadores y revisar posiciones y estrategias rápidamente, a medida que cambian las condiciones del mercado.

Las metodologías utilizadas para la medición de VaR son evaluadas contando con herramientas para la realización de pruebas de estrés y/o sensibilización de portafolios bajo la simulación de escenarios extremos.

Como parte fundamental de la gestión del Riesgo de Mercado, la información relevante de exposición a esta clase de riesgo es reportada por el Middle Office de la Sociedad Fiduciaria Servitrust GNB Sudameris S.A. a la Junta Directiva, la Alta Dirección, los Comités de Riesgos y de Inversiones y el Front Office entre otras instancias. Adicionalmente, el Middle Office informa oportunamente acerca del cumplimiento de las políticas de control de riesgo establecidas por la Junta Directiva de la Entidad.

De igual manera, con el propósito de controlar de una forma eficaz y consistente la exposición al riesgo del portafolio de la Sociedad, adicionales a los cupos crediticios y a los límites definidos en el Reglamento de Administración de la Sociedad, se tiene definida una estructura de límites de exposición y pérdidas máximas.

La mayor parte de las inversiones patrimoniales de la Sociedad Fiduciaria Servitrust GNB Sudameris S.A. se cotizan públicamente. La política exige que se realice seguimiento diario a la situación general del mercado. El cumplimiento de las políticas de inversión de la Sociedad se reporta mensualmente al inversionista en una ficha técnica a través de la página web de la Sociedad Fiduciaria. El siguiente es el detalle de los períodos de maduración de las inversiones de la Sociedad Fiduciaria Servitrust GNB Sudameris S.A. a 31 de diciembre de 2022 y 31 de diciembre de 2023:

<b>SOCIEDAD FIDUCIARIA</b>							
<b>MADURACIÓN DE LAS INVERSIONES 31 DICIEMBRE 2022</b>							
<b>Rango días</b>	<b>De 0 a 30</b>	<b>De 31 a 60</b>	<b>De 61 a 90</b>	<b>De 91 a 180</b>	<b>De 181 a 360</b>	<b>Más de 360</b>	<b>Total</b>
<b>Efectivo</b>	\$8,274,651.92	-	-	-	-	-	<b>\$8,274,652</b>
<b>Inv. A variación Pat. con cambio en el ORI.</b>	2,931,349	9,335,991	-	2,009,980	-	28,677,003	<b>42,954,323</b>
<b>Inv. a variación patrimonial</b>	0	0	-	-	-	2,799,122	<b>2,799,122</b>
<b>Total</b>	<b>\$ 11,206,001</b>	<b>9,335,991</b>	<b>-</b>	<b>2,009,980</b>	<b>-</b>	<b>31,476,125</b>	<b>\$54,028,097</b>

(Continúa)

(Valores en miles de pesos colombianos, excepto cuando se indique lo contrario)

<b>SOCIEDAD FIDUCIARIA</b>							
<b>MADURACIÓN DE LAS INVERSIONES 31 DICIEMBRE 2023</b>							
<b>Rango días</b>	<b>De 0 a 30</b>	<b>De 31 a 60</b>	<b>De 61 a 90</b>	<b>De 91 a 180</b>	<b>De 181 a 360</b>	<b>Más de 360</b>	<b>Total</b>
<b>Efectivo</b>	5,784,545.70	\$ -	\$ -	\$ -	\$ -	\$ -	\$ 5,784,546
<b>Inv. A variación Pat. con cambio en el ORI.</b>	\$ 3,543,146	\$ -	\$ 2,027,655	\$ 2,569,450	\$ 10,896,525	\$ 31,437,300	\$ 50,474,076
<b>Inv. a variación patrimonial</b>	\$ -	\$ -	\$ -	\$ -	\$ -	\$ 4,682,672	\$ 4,682,672
<b>Total</b>	<b>\$ 9,327,692</b>	<b>\$ -</b>	<b>\$ 2,027,655</b>	<b>\$ 2,569,450</b>	<b>\$ 10,896,525</b>	<b>\$ 36,119,972</b>	<b>\$ 60,941,294</b>

## 2. Evolución del VeR

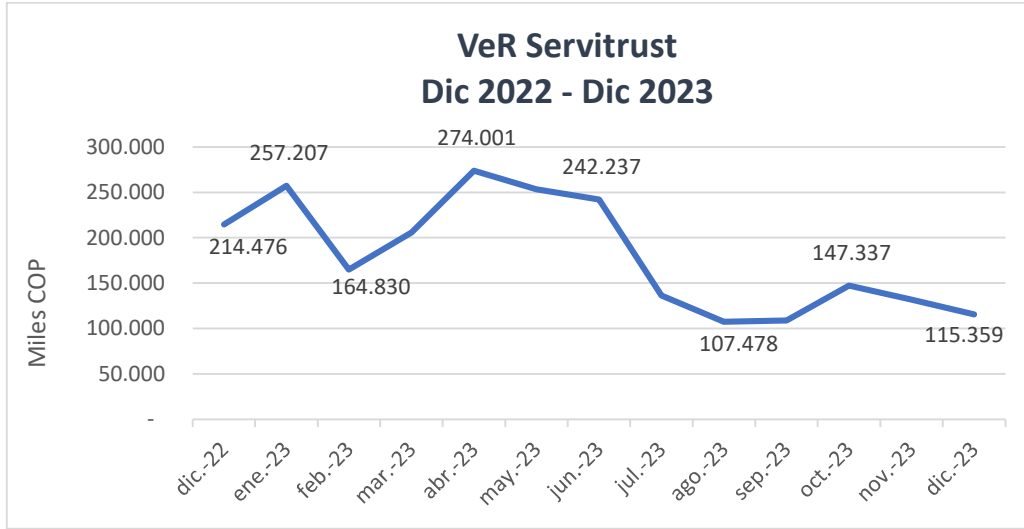
De acuerdo con la medición de Riesgos de Mercado establecida por la Superintendencia Financiera de Colombia a través del Anexo 7 del Capítulo XXXI de la Circular Básica Contable y Financiera, el VeR promedio de la Sociedad Fiduciaria Servitrust GNB Sudameris S.A. en el período comprendido entre el 31 de diciembre del 2022 y el 31 de diciembre de 2023 fue de \$181,492 un valor máximo presentado en el mes de abril del 2023 de \$274,001 y un valor mínimo de \$107,478 presentado en el mes de agosto de 2023:

Cifras en miles de COP	
<b>Valor en Riesgo</b>	
<b>Sociedad Fiduciaria Servitrust GNB Sudameris</b>	
<b>Fecha</b>	<b>Metodología Estándar SFC</b>
dic.-22	214,476
dic.-23	115,359

Cifras en miles de COP	
<b>Valor en Riesgo</b>	
<b>Sociedad Fiduciaria Servitrust GNB Sudameris</b>	
<b>Promedio</b>	181,492
<b>Máximo</b>	274,001
<b>Mínimo</b>	107,478

(Continúa)

(Valores en miles de pesos colombianos, excepto cuando se indique lo contrario)



### 3. Evolución del VaR

La Sociedad Fiduciaria Servitrust GNB Sudameris S.A cuenta con un “Modelo Interno” de evaluación de riesgo con la metodología VaR (Value at Risk) para el cual se utilizan datos históricos con ponderación hacia los datos más recientes, con un nivel de confianza del noventa por ciento (90%).

A continuación, se presentan los resultados de la medición del VaR interno y los promedios presentados en el periodo comprendido entre diciembre del 2022 y diciembre del 2023.

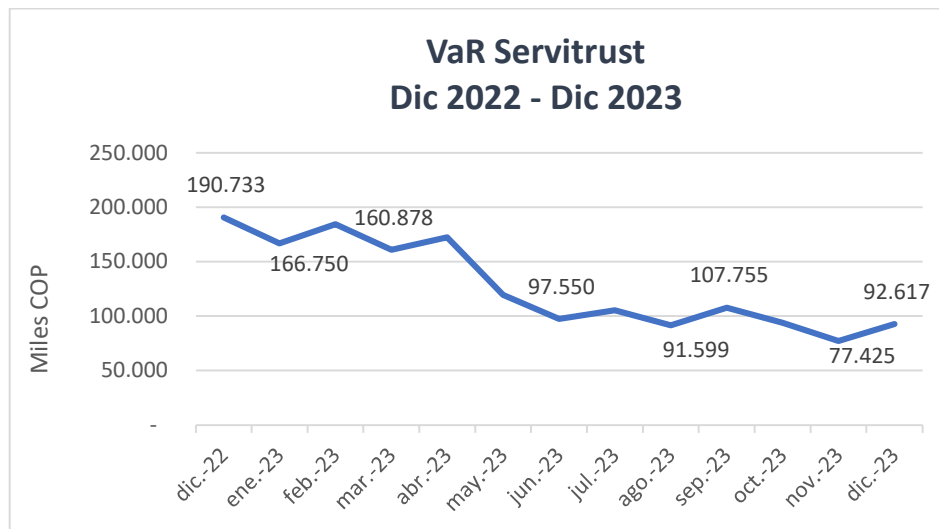
Cifras en miles de COP

<b>VaR</b>	
<b>Sociedad Fiduciaria Servitrust GNB Sudameris</b>	
<b>Fecha</b>	<b>Metodología Estándar SFC</b>
dic.-22	190,733
dic.-23	92,617

Cifras en miles de COP

<b>Var</b>	
<b>Sociedad Fiduciaria Servitrust GNB Sudameris</b>	
<b>Promedio</b>	127,766
<b>Máximo</b>	190,733
<b>Mínimo</b>	77,425

(Valores en miles de pesos colombianos, excepto cuando se indique lo contrario)



#### 4. Riesgo de flujo de caja por tasas de interés

La Sociedad Fiduciaria Servitrust GNB Sudameris S.A. tiene exposiciones a los efectos de fluctuaciones en el mercado de tasas de interés que afectan su posición financiera y sus flujos de caja futuros. Los márgenes de interés pueden incrementar como resultado de cambios en las tasas de interés, pero también pueden reducir y crear pérdidas en el evento de que surjan movimientos inesperados en dichas tasas.

#### 5. Riesgo de Contraparte

La Sociedad Fiduciaria Servitrust GNB Sudameris S.A. está expuesta al riesgo de contraparte que es el riesgo de que una de las partes en un instrumento financiero cause una pérdida para la entidad por incumplimiento de una obligación.

La mayor concentración a la cual está expuesta la Fiduciaria resulta de las inversiones en títulos de deuda. El portafolio propio también está expuesto al riesgo de contraparte sobre inversiones que sufran deterioro.

La gestión del Riesgo de Contraparte en las operaciones de tesorería del portafolio propio de la Sociedad Fiduciaria Servitrust GNB Sudameris S.A. comprende la evaluación y calificación de los diferentes emisores de títulos valores con el objeto de establecer los cupos máximos de inversión para éstos. La asignación de dichos cupos se efectúa mediante un modelo de calificación desarrollado internamente a través del cual se realiza un seguimiento permanente a los indicadores financieros de las entidades emisoras. Adicional a su definición y actualización, los cupos de emisor son controlados de forma automática mediante la utilización del aplicativo MIDAS y mediante informes diarios de estado de cupos de forma tal que permanentemente se evita la realización de operaciones que superen los límites crediticios previamente establecidos.

La gestión del Riesgo de Concentración, comprende la diversificación del portafolio a través de la asignación de cupos en múltiples alternativas de inversión garantizando la diversificación del riesgo crediticio.

Por su parte, la gestión de Riesgo de Contraparte está fundamentada en la evaluación permanente del desempeño de las entidades con las cuales se celebran operaciones de tesorería, las cuales son realizadas siempre en sistemas de liquidación y compensación aprobados para cualquier operación pendiente de cumplimiento. La política de la Sociedad Fiduciaria Servitrust GNB Sudameris S.A. para gestionar este riesgo

(Continúa)



## SERVITRUST GNB SUDAMERIS S.A.

Notas a los Estados Financieros

Al 31 de diciembre de 2023 y 2022

(Valores en miles de pesos colombianos, excepto cuando se indique lo contrario)

es invertir en títulos de deuda que tengan una clasificación de riesgo mínima de AA+ según lo establecido por una agencia reconocida.

A continuación, se presenta el valor de las inversiones por emisor:

Cifras en Miles de COP

Emisor	INVERSIONES	
	dic-22	dic-23
BANCO DAVIVIENDA S.A.	502,990	4,655,045
BBVA COLOMBIA BANCO BILBAO VIZCAYA ARGENTARIA C	999,350	6,134,270
ITAU CORPBANCA COLOMBIA S.A.	-	1,014,020
BANCOLDEX - BANCO DE COMERCIO EXTERIOR DE COLOMBIA S.A.	2,386,265	2,529,070
BANCOLOMBIA S.A.	984,160	3,724,320
BOLSA DE VALORES DE COLOMBIA S.A.	2,791,122	-
HOLDING BURSATIL REGIONAL S.A.	-	4,674,672
BANCO DE BOGOTA S. A.	2,605,260	4,439,190
MINISTERIO DE HACIENDA Y CREDITO PUBLICO	25,261,088	21,762,200
RENTAVAL SERVIVALORES GNB SUDAMERIS	2,931,349	3,543,146
SERVITOTAL GNB SUDAMERIS S.A.	8,000	8,000
CORPORACION FINANCIERA COLOMBIANA S.A.	-	526,555
BANCO POPULAR S.A.	2,438,155	-
FINANCIERA DE DESARROLLO TERRITORIAL S.A.	2,009,980	2,146,260
BANCO COLPATRIA RED MULTIBANCA COLPATRIA S.A.	2,835,726	-
<b>TOTAL</b>	<b>45,753,445</b>	<b>55,156,748</b>

Calificación de Cuentas Vista			
Tipo	Emisor	dic-22	dic-23
CUENTA DE AHORROS	BANCO GNB SUDAMERIS S.A.	VRR 1+	VRR 1+
CUENTA CORRIENTE	BANCO GNB SUDAMERIS S.A.	VRR 1+	VRR 1+

Todas las transacciones en títulos cotizados son liquidadas y pagadas a la entrega por medio de los sistemas transaccionales, por tanto, el riesgo de incumplimiento se considera mínimo, ya que la entrega de títulos vendidos solo se realiza una vez que el agente haya recibido el pago. Los pagos son realizados por una compra una vez que los títulos hayan sido recibidos por el agente. La negociación se anula si alguna de las partes no cumple con su obligación.

(Continúa)

## **6. Normatividad**

### **a. Normatividad Interna**

Con respecto a los Manuales del Sistema Integral de Administración de Riesgos - SIAR y del Sistema de Administración de Riesgo de Mercado – SARM, los mismos se encuentran debidamente actualizados al 31 de diciembre de 2023.

### **b. Normatividad Externa**

Con respecto a la Normatividad asociada a la Gestión del Riesgo de Mercado la Sociedad Fiduciaria Servitrust GNB Sudameris S.A. cumple con todo lo establecido dentro de los criterios de administración de riesgos señalados por la Superintendencia Financiera en su Circular Básica Contable y Financiera (Circular Externa 100 de 1995), en el Capítulo XXXI "Reglas Relativas al Sistema de Administración de Riesgo de Mercado y en el Capítulo XVIII "Instrumentos Financieros Derivados y Productos Estructurados".

## **b) Riesgo de Liquidez**

### **1. Gestión y modelos**

Servitrust GNB Sudameris S.A. gestiona el Riesgo de Liquidez atendiendo los requerimientos de la Superintendencia Financiera de Colombia, de acuerdo con la Circular Básica Contable y Financiera Circular Externa 100 de 1995, Capítulo XXXI - "Sistema Integral de Administración de Riesgos (SIAR)", "Reglas Relativas al Sistema de Administración de Riesgo de Liquidez".

Para tal fin, se emplea un modelo de medición del Riesgo de Liquidez interno el cual muestra el mínimo de recursos disponibles que debe mantener Servitrust GNB Sudameris S.A. para cumplir con sus obligaciones y se establecen los faltantes o excesos de caja para cumplir con sus operaciones de expansión monetaria en los plazos de uno y siete días.

Se realiza una eficiente y adecuada gestión de activos y pasivos de los vencimientos contractuales teniendo como marco las políticas y estrategias de Servitrust GNB Sudameris S.A. apoyando lo anterior con un monitoreo a la disponibilidad de recursos no sólo para cumplir con los requerimientos de liquidez sino para cubrir posibles desequilibrios originados por la operación o la toma de decisiones estratégicas.

Así mismo la cuantificación de los fondos que se obtienen en el mercado monetario es parte integral de la medición del riesgo de liquidez que Servitrust GNB Sudameris S.A. realiza determinando las fuentes principales de liquidez y fuentes alternas que permitan diversificar los proveedores de fondos con el ánimo de garantizar la suficiencia de los recursos y de minimizar la concentración.

A través del Comité de Riesgos y los informes diarios la Alta Dirección conoce la situación de liquidez de Servitrust GNB Sudameris S.A. y toma las decisiones necesarias teniendo en cuenta los activos líquidos de alta calidad que deban mantenerse los máximos requerimientos de liquidez y los cambios en el mercado que puedan afectar de una u otra manera el comportamiento de la liquidez de la Entidad.

Servitrust GNB Sudameris S.A. cuenta con un Plan de Contingencia de Liquidez, que contiene las acciones necesarias para mitigar los efectos de una crisis en la entidad haciendo uso de estrategias encaminadas a corregir la estructura de liquidez ya sea con los activos de la entidad, los principales clientes, los accionistas o FOGAFIN o los apoyos transitorios del Banco de la República, además de definir el manejo de difusión de la información interna, a medios de comunicación, entes de control y al público en general a través del Plan de Comunicaciones.

(Continúa)

(Valores en miles de pesos colombianos, excepto cuando se indique lo contrario)

**2. Información cuantitativa**

Durante el año 2023 Servitrust GNB Sudameris S.A. mantuvo recursos suficientes para el desarrollo normal de su operación con el cumplimiento de los Indicadores de Riesgo de Liquidez a un día como se presenta a continuación:

Cifras en Miles de COP

Conceptos	Promedio	Máximo	Mínimo	Cierre
<b>IRL 1 Día</b>	48,527,317	51,762,762	43,862,606	44,926,125
<b>Activos Líquidos</b>	48,527,317	51,762,762	43,862,606	44,926,125
<b>Razón de liquidez a 1 días</b>	48,527,317	51,762,762	43,862,606	44,926,125

La evolución del Indicador de Riesgo de Liquidez en el cuarto trimestre del 2023 ha sido favorable debido a una adecuada estrategia centrada en mantener títulos de alta liquidez que presentan cubrimiento en el corto plazo además del mantenimiento de Activos Líquidos de Alta Calidad. El indicador de Riesgo de Liquidez al cierre del 31 de diciembre de 2023 fue de \$44,926,125 miles con un crecimiento de \$668,331 miles con respecto a diciembre de 2022.

Al cierre de diciembre del 2023 Servitrust GNB Sudameris S.A. obtuvo \$44,926,125 miles en activos líquidos equivalentes al 66.51% del total de activos. Los activos líquidos los componen además del Disponible, los Títulos de Deuda Pública TES, Inversiones Disponibles para la Venta e Inversiones Negociables en Participativos todos ajustados por su respectivo Haircut reflejando el efecto que tendría la liquidación anticipada de los títulos en el mercado.

El siguiente es el análisis comparativo de la Liquidez de Servitrust GNB Sudameris S.A. al 31 de diciembre de 2023 y 31 de diciembre de 2022:

Cifras en Miles de COP

Conceptos	Saldo a 31 de diciembre de 2022	Saldo a 31 de diciembre de 2023
<b>A 1 Día</b>		
Activos Líquidos	44,257,795	44,926,125
Efectivo y depósitos en bancos	8,274,652	5,784,546
Títulos De deuda Pública emitidos por la Nación	499,960	512,300
Inversiones disponibles a la venta	24,357,599	20,869,061
Inversiones en títulos participativos	2,345,079	2,834,517
Otros activos líquidos	8,780,504	14,925,701
Activos Líquidos transferidos a la entidad en operaciones activas del mercado monetario	-	-
<b>IRL TOTAL</b>	<b>44,257,795</b>	<b>44,926,125</b>

(Continúa)

### 3. Normatividad

#### 3.1. Normatividad Interna

Con respecto a los Manuales del Sistema Integral de Administración de Riesgos - SIAR y del Sistema de Administración de Riesgo de Liquidez – SARL, los mismos se encuentran debidamente actualizados al 31 de diciembre de 2023.

#### 3.2. Normatividad Externa

Con respecto a la Normatividad asociada a con la Gestión del Riesgo de Liquidez la Sociedad Fiduciaria Servitrust GNB Sudameris S.A. cumple con lo establecido dentro de los criterios de administración de riesgos señalados por la Superintendencia Financiera en su Circular Básica Contable y Financiera (Circular Externa 100 de 1995), en el Capítulo XXXI - "Sistema Integral de Administración de Riesgos (SIAR)", "Reglas Relativas al Sistema de Administración de Riesgo de Liquidez".

#### c) Sistema de Administración de Riesgo Operacional SARO- Plan de Continuidad del Negocio PCN

##### i. Sistema de Administración de Riesgo Operacional – SARO

La Sociedad Fiduciaria Servitrust GNB Sudameris S.A. cumple con todas las disposiciones relacionadas con la Administración y Gestión del Riesgo Operacional, establecidas en el Capítulo XXXI Sistema Integral de Administración de Riesgos (SIAR), expedido en la Circular Externa 018 de 2021, de la Circular Básica Contable y Financiera (Circular Externa 100 de 1995).

Para garantizar una adecuada gestión del riesgo, ha desarrollado y mantenido un Sistema de Administración de Riesgo Operacional – SARO, que le permite identificar, medir, controlar y monitorear de manera eficaz este riesgo, el cual es revisado permanentemente.

Los factores de riesgo asociados a su operativa están cubiertos por el sistema y los controles establecidos son aplicables y se encuentran alineados con los planes de tratamiento para la mitigación de los riesgos, bajo las políticas y procedimientos establecidos al interior de la Entidad.

Para la Sociedad Fiduciaria Servitrust GNB Sudameris S.A. el riesgo operacional tiene un papel fundamental dentro de la gestión, manteniendo un monitoreo permanente a los diferentes eventos que pueden o no implicar pérdidas resultantes de las fallas de los procesos internos, recursos humanos y/o sistemas o derivado de circunstancias externas.

#### 1. Gestión de Riesgo Operacional

Durante el año 2023, la Dirección de Riesgo Operacional, adscrita a la Gerencia Nacional de Gestión de Riesgos, en cumplimiento de lo dispuesto por las normas vigentes y bajo el acuerdo de sinergia, continuó con las gestiones de administración del Riesgo Operacional, adelantando, entre otras, las siguientes actividades:

- a. Se adelantó la actualización de la Norma de Procedimiento Administración del Riesgo Operacional, en lo relacionado con la implementación del Sistema Integral de Administración de Riesgos (SIAR), al interior de la Entidad.
- b. En conjunto con las respectivas áreas, se culminó el cronograma de actualización y elaboración de matrices de riesgos operacionales. De esta manera, se determinaron e identificaron los riesgos a los que está expuesta la Entidad y los controles que permiten mitigarlos, manteniendo los niveles de exposición dentro de límites tolerables.

(Continúa)

(Valores en miles de pesos colombianos, excepto cuando se indique lo contrario)

- c. Se realizó el cálculo y análisis de los indicadores de riesgo operacional, los cuales permitieron monitorear el comportamiento de los eventos de riesgo operacional, validando que los controles funcionan de manera oportuna, efectiva y eficiente.
- d. Como parte importante del fortalecimiento de la cultura de riesgo al interior de la Entidad, periódicamente se desarrollaron sesiones de capacitación dirigidas a colaboradores de las áreas de la Entidad que permitieron reforzar conocimientos de riesgo operacional, así como la funcionalidad y manejo de la herramienta GNB SARO, destacando la importancia de realizar el reporte de eventos de riesgo operacional.
- e. Se atendieron los diferentes requerimientos de Entes de Control, en lo relacionado con el seguimiento a la Gestión y Administración del Sistema de Administración de Riesgo Operacional SARO para la Entidad.
- f. Por otro lado, se capacitaron los terceros proveedores en asuntos vinculados con Riesgo Operacional (SARO), Continuidad de Negocio (PCN) y Seguridad de la Información y Ciberseguridad.

## 2. Eventos de Riesgo Operacional

Durante el año 2023, no se presentaron eventos de riesgo operacional con afectación a los estados financieros de la Sociedad Fiduciaria.

Los eventos Tipo B obedecieron a fallas en la Ejecución de los Procesos y Fallas Tecnológicas, que no afectaron la operación y por tanto no requirieron planes de tratamiento.

Teniendo en cuenta los riesgos identificados en la Entidad, el nivel de riesgo residual para Servitrust GNB Sudameris es BAJO.

## 3. VeR de Riesgo Operacional

De acuerdo con la medición del Valor de la Exposición por Riesgo Operacional establecida por la Superintendencia Financiera de Colombia a través del Capítulo XXXI de la Circular Básica Contable y el Decreto 415 de 2018, el VeRro promedio de Servitrust GNB Sudameris en el período comprendido entre el 31 de diciembre del 2022 y el 31 de diciembre de 2023 fue de \$1.852.931 miles, con un valor máximo de \$1.958.240 miles en diciembre 2023 y un valor mínimo de \$1.755.090 miles en diciembre de 2022.

Cifras en miles COP		Cifras en miles COP	
VeRro		VeRro	
Sociedad Fiduciaria Servitrust GNB Sudameris 2023		Sociedad Fiduciaria Servitrust GNB Sudameris 2023	
Diciembre 2022	1,755,090	<b>Promedio</b>	1,852,931
Diciembre 2023	1,958,240	<b>Máximo</b>	1,958,240
		<b>Mínimo</b>	1,755,090

Comparado el VeRro del 31 de diciembre de 2022 con el del 31 de diciembre de 2023, se presenta una variación de \$203.150 miles, que equivale al 11.57%, producto principalmente de la evolución de los negocios de la Sociedad Fiduciaria.

De acuerdo con los análisis realizados, el VeRro ha impactado el margen de solvencia de la Entidad, sin embargo, este se mantiene por encima de los límites definidos por la normatividad vigente.

(Continúa)

**ii) Plan de Continuidad del Negocio PCN****1. Gestión Plan de Continuidad del Negocio**

De acuerdo con el Plan de Continuidad de Negocio definido y aprobado por las instancias correspondientes, durante el año 2023 la Dirección de Riesgo Operacional, realizó, entre otras, las siguientes actividades:

- Se adelantó la actualización de la Matriz de Evaluación de Riesgos perteneciente al Plan de Continuidad del Negocio y sus estrategias asociadas.
- Durante el primer semestre del año se realizó la actualización del Análisis de Impacto al Negocio - BIA y Plan de Contingencia Operativa - PCO para las áreas críticas de la Entidad.
- Por otra parte, se efectuó la actualización de la "Matriz de Respaldo de Cargos Críticos Operacionales".
- Con relación a la gestión de terceros, se adelantó la evaluación de proveedores críticos desde las áreas usuarias, lo anterior con el fin de conocer la eficiencia y eficacia de los servicios prestados durante el período 2023.
- De igual manera se realizó la evaluación anual a la madurez del SGCN con el fin de medir el nivel de preparación de la Organización en función de su Plan de Continuidad del Negocio - PCN.
- Respecto al desarrollo de los programas de capacitación, se dio cumplimiento al cronograma definido, impartiendo las sesiones dirigidas a todos los colaboradores de la Entidad. Asimismo, se llevaron a cabo jornadas especiales para la Alta Gerencia, Comité de Riesgos y Comité de Continuidad.
- Se realizó capacitación a los proveedores de la Entidad y se participó en la capacitación gremial a terceros por parte de la Asobancaria.
- Se atendieron de manera oportuna los requerimientos de la Superintendencia Financiera de Colombia - SFC, Auditoría Interna y Revisoría Fiscal en el tema relacionado con el Sistema de Gestión de Continuidad del Negocio, con resultados satisfactorios.
- Se llevó a cabo el seguimiento a la mejora continua del Plan de Continuidad del Negocio por parte del Comité de Continuidad del Negocio en sus sesiones trimestrales.
- De igual manera, la Entidad continuó con el fortalecimiento del Plan de Continuidad del Negocio, mediante pruebas funcionales operativas, desarrolladas en las instalaciones del Centro de Cómputo Alterno (CCA) y el Centro de Operación en Contingencia (COC).

**d) Sistema de Administración de Seguridad de la Información y Ciberseguridad**

Durante el año 2023, la Dirección de Seguridad de la Información y Ciberseguridad adscrita a la Gerencia Nacional de Gestión de Riesgos, en cumplimiento de lo dispuesto por las normas vigentes, adelantó entre otras, las siguientes actividades:

- ✓ En cumplimiento de la Circular Externa 007 de 2018 emitida por la Superintendencia Financiera de Colombia, a través de la cual se imparten instrucciones relacionadas con los requerimientos mínimos para la gestión del riesgo de ciberseguridad, se adelantaron actividades de monitoreo y afinamiento en el servicio de Centro de Operación de Seguridad "SOC", que permitió alertar y prevenir eventos de seguridad y ciberseguridad.

(Continúa)

(Valores en miles de pesos colombianos, excepto cuando se indique lo contrario)

- ✓ Se efectuó control y monitoreo de la infraestructura expuesta a ciberespacio de la Entidad, sin que se hubiesen presentado incidentes de Seguridad de la Información y Ciberseguridad.
- ✓ Se realizó monitoreo de la marca en redes sociales, sin presentarse afectación negativa a la reputación de Servitrust.
- ✓ Se renovó la suscripción al CSIRT (Computer Security Incident Response Team) Financiero, por parte de la Matriz Banco GNB Sudameris, lo cual ha permitido contar con el observatorio de amenazas cibernéticas a nivel global, regional y local para las entidades bancarias y el ecosistema; gestionando así, las alertas e indicadores de compromiso asociados a estas amenazas, que permiten proteger la infraestructura de la Entidad.
- ✓ Se desarrolló la capacitación virtual Seguridad de la Información y Ciberseguridad 2023, que permitió reforzar los conceptos en estos temas e incentivar la participación de todos los colaboradores de Servitrust en las nuevas amenazas cibernéticas. Se aplicó la evaluación correspondiente, con el fin de efectuar una retroalimentación sobre el grado de entendimiento del tema.
- ✓ Se adelantó capacitación de Seguridad de la Información y Ciberseguridad, a la Junta Directiva y Comité de Riesgos, en la que se incluyeron definiciones y los nuevos tipos de ataques cibernéticos y como prevenirlos.
- ✓ Durante el 2023, el equipo de la Dirección de Seguridad de la Información y Ciberseguridad participó en diferentes, eventos y webinars en temas relacionados a la Ciberseguridad y Fraude.
- ✓ Se emitieron correos informativos a los colaboradores de la Entidad sobre: "Correos Electrónicos con Contenido Malicioso" y modalidades de fraude como: "Medidas de Seguridad - Ataques por Ingeniería Social", entre otros. Adicionalmente se apoyó a la Gerencia Nacional Desarrollo de Productos y Mercadeo para el envío de comunicaciones a los clientes con las recomendaciones para evitar ser víctima de estas amenazas.
- ✓ Se emitieron mensajes de concientización a través del "Good Morning" sobre: Ataques de "Ingeniería Social y Smishing" indicando su modalidad y las medidas de protección.
- ✓ Se culminó la revisión y actualización de las matrices de clasificación de la información de todas las áreas de la Entidad, determinando y aplicando las medidas de protección correspondientes de acuerdo con su clasificación.
- ✓ En cumplimiento de las normativas internas y de la circular 042 y 033 de la Superfinanciera Financiera de Colombia, se realizaron los análisis de vulnerabilidades a la infraestructura productiva, así como el análisis de Ethical Hacking a objetivos específicos internos y expuestos al ciberespacio.
- ✓ En conjunto con las áreas usuarias, se llevó a cabo la evaluación de los proveedores críticos en cuanto a la continuidad de negocio y los riesgos de seguridad de la información y riesgo operacional.
- ✓ Se efectuó el ejercicio de recertificación anual de usuarios y perfiles de colaboradores de la Entidad que acceden a los diferentes Servicios Financieros y/o Bancas Virtuales, con resultados satisfactorios.
- ✓ Se efectuó el ejercicio de recertificación para los accesos a correo electrónico externo, correo corporativo a través de internet, acceso a dispositivos extraíbles, acceso por VPN corporativa, herramientas colaborativas de Office 365 y navegación de internet de los colaboradores de la Entidad, con resultados satisfactorios.

(Continúa)

(Valores en miles de pesos colombianos, excepto cuando se indique lo contrario)

- ✓ A través de la herramienta de monitoreo de DLP (Data Loss Prevention - Prevención de Fuga de Datos) se efectuó monitoreo al correo corporativo, emitiéndose los informes correspondientes, lo cual ha generado impacto en la Organización de manera positiva concientizando aún más a los funcionarios de la responsabilidad que tienen en el manejo de la información y de las herramientas colaborativas de la Entidad.
- ✓ En cumplimiento de la Circular Externa 033 de 2020 emitida por la Superintendencia Financiera de Colombia, a través de la cual se imparten instrucciones relacionadas con la Taxonomía Única de Incidentes Cibernéticos - TUIC, se transmitieron trimestralmente los formatos con el reporte de métricas de Seguridad de la Información y Ciberseguridad.
- ✓ Se adelantaron las actividades para la Administración y Gestión del Riesgo de Fraude reportando a la Junta Directiva y al Comité de Riesgos sin presentarse eventos de materialización de fraude para la Entidad.
- ✓ Se atendieron los requerimientos por parte la Revisoría Fiscal y la Auditoría General en lo relacionado con el seguimiento a la Gestión de Seguridad de la Información y Ciberseguridad para la Entidad.

#### **Gestión del Riesgo de Lavado de Activos y de la Financiación del Terrorismo - SARLAFT**

Servitrust GNB Sudameris S.A. consciente que el Lavado de Activos y la Financiación del Terrorismo pueden estar presentes en alguna medida en el entorno de los negocios y que representan una gran amenaza para la estabilidad del sistema financiero, da estricto cumplimiento a: Lo establecido en los artículos 102 y subsiguientes del Estatuto Orgánico del Sistema Financiero; a la Parte 1, Título IV, Capítulo IV de la Circular Básica Jurídica (Circular Externa 027 de 2020); a las recomendaciones internacionales del Grupo de Acción Financiera Internacional (GAFI); y a todas aquellas normas complementarias y recomendaciones relacionadas con el riesgo de Lavado de Activos y Financiación del terrorismo.

Como entidad sometida al control y vigilancia de la Superintendencia Financiera de Colombia, Servitrust GNB Sudameris S.A. ha adoptado medidas de control apropiadas y suficientes, orientadas a prevenir que sea utilizada para dar apariencia de legalidad a activos provenientes de actividades delictivas o para la canalización de recursos hacia la realización de actividades terroristas.

Conforme a lo anterior, la Junta Directiva, con el apoyo de la Gerencia General y del Oficial de Cumplimiento, ha definido políticas y procedimientos adecuados para la Administración del Riesgo de Lavado de Activos y de la Financiación del Terrorismo, las cuales permiten identificar, medir, evaluar, controlar y monitorear los riesgos.

El SARLAFT implementado abarca todas las actividades que realiza Servitrust GNB Sudameris S.A. en desarrollo de su objeto social principal, y prevé procedimientos y metodologías que la protegen de ser utilizada en forma directa, es decir a través de sus accionistas, administradores y vinculados, como instrumento para el lavado de activos y/o canalización de recursos hacia la realización de actividades terroristas o cuando se pretenda el ocultamiento de activos provenientes de dichas actividades.

Servitrust GNB Sudameris S.A. cuenta con diferentes instancias que hacen parte del proceso de control y de gestión del riesgo de LA/FT como son: la Unidad de Cumplimiento liderada por el Oficial de Cumplimiento, la Auditoría General y la Revisoría Fiscal, quienes están encargados de velar por el adecuado funcionamiento del SARLAFT, según la evaluación al cumplimiento de las políticas establecidas por la entidad y promover la adopción de los correctivos necesarios para su mejoramiento.

Servitrust GNB Sudameris S.A. cuenta con un programa de capacitación anual liderado por el Oficial de Cumplimiento, cuyo objetivo es impulsar la cultura de SARLAFT, el cual es dirigido a todos los funcionarios;

(Continúa)



el último proceso de capacitación general se realizó en noviembre de 2023 y su correspondiente evaluación se ejecutó en diciembre de 2023.

Los mecanismos e instrumentos de control para la Prevención del Lavado de Activos y de la Financiación del Terrorismo están contenidos en los Manuales de Procedimientos SARLAFT y el Código de Ética y Conducta, los cuales fueron aprobados por la Junta Directiva de la entidad.

Servitrust GNB Sudameris S.A. en cumplimiento a lo requerido por la Superintendencia Financiera de Colombia y la Unidad de Información y Análisis Financiero (UIAF), realiza los reportes de ley relacionados con: Estadísticas de operaciones alertadas, inusuales y sospechosas; así como las Transacciones en Efectivo, Clientes Exonerados del Reporte de Transacciones en Efectivo, Productos (Fondos y Negocios Fiduciarios), Patrimonios Autónomos Constituidos Bajo la Ley 1508 de 2012, Información de Campañas Políticas y Partidos Políticos y Reporte de Operaciones Sospechosas.

En particular sobre este último reporte, luego de realizados los análisis de las transacciones de clientes identificadas como inusuales durante el año 2023, se efectuó el correspondiente reporte de las operaciones que se consideraron sospechosas a la UIAF.

La Superintendencia Financiera de Colombia mediante Cartas Circulares Nos. 109 y 110 de 2015 reiteró la obligación de mantener la confidencialidad de las operaciones que se reporten como sospechosas a la Unidad de Información y Análisis Financiero (UIAF) y se presentaron aspectos relacionados con el convenio Interadministrativo de Cooperación celebrado entre el Ministerio de Relaciones Exteriores, la Fiscalía General de la Nación, la Superintendencia Financiera de Colombia y la UIAF, ante lo cual Servitrust GNB Sudameris S.A. continúa con el manejo de la información dentro del más alto nivel gerencial y con toda la reserva y confidencialidad en el manejo de la información.

En lo que tiene que ver con efectos económicos derivados de la aplicación de las políticas de prevención de Lavado de Activos y Financiación del Terrorismo, Servitrust GNB Sudameris S.A. no se ha visto afectada patrimonialmente por hechos que involucren estas actividades.

### **Evolución del Perfil de Riesgo**

De acuerdo con la evaluación semestral de riesgo de la Entidad, basada en el análisis de la evolución de las etapas del riesgo, según los factores de riesgo identificados y de los riesgos asociados con que cuenta la Entidad, una vez concluida la evaluación, se determinó que a corte de diciembre de 2023 el nivel de riesgo residual de la Entidad es:

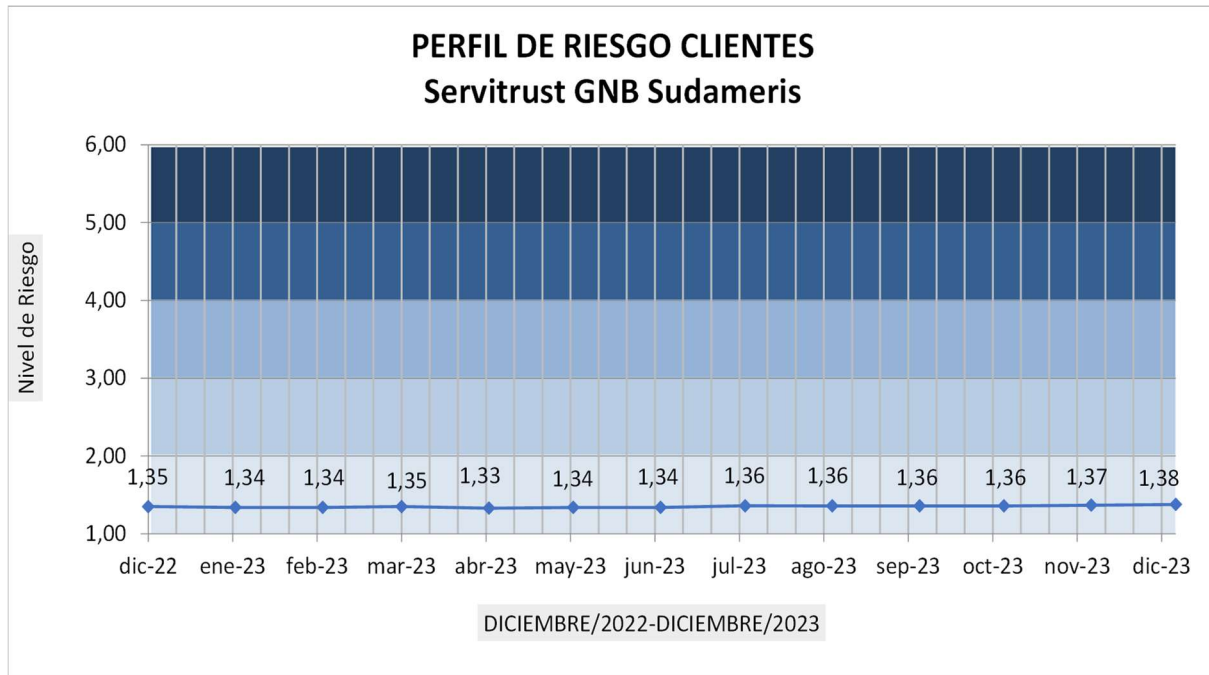
Nivel de riesgo residual Bajo: El 22% de los riesgos identificados.

Nivel de riesgo residual Muy Bajo: El 78% de los riesgos identificados

En lo que tiene que ver con el nivel de riesgo de los clientes, el cual se calcula a través del perfil individual del cliente, se observa que el nivel de riesgo consolidado a corte de diciembre de 2023 fue de 1,38. Teniendo en cuenta que el nivel de riesgo está considerado entre 1 y 5, siendo 5 el nivel de mayor riesgo se evidencia que el perfil de riesgo de los clientes de la Entidad, en general es muy bajo.

A continuación se detalla la evolución del riesgo mensual comparativo de la entidad del 31 de diciembre de 2022 al 31 de diciembre de 2023:

(Valores en miles de pesos colombianos, excepto cuando se indique lo contrario)

**CRS (COMMON REPORTING STANDARD)**

Servitrust GNB Sudameris S.A. ha cumplido con todos los requerimientos legales relacionados con el intercambio automático de información para efectos fiscales, de conformidad con el estándar de la OCDE (CRS - Common Reporting Standard) y transmitió el reporte correspondiente a la DIAN (Dirección de Impuestos y Aduanas Nacionales) según los plazos establecidos.

**FATCA (FOREIGN ACCOUNT TAX COMPLIANCE ACT)**

Servitrust GNB Sudameris S.A. ha cumplido con todos los requerimientos legales para efectos de la Ley de Cumplimiento Fiscal de Cuentas Extranjeras de los Estados Unidos de América (Foreign Account Tax Compliance Act – FATCA) y transmitió el reporte correspondiente a la DIAN (Dirección de Impuestos y Aduanas Nacionales) según los plazos establecidos.

**Nota 22 – Gestión de Capital**

La política de Servitrust GNB Sudameris es mantener una base de capital sólida de tal forma que genere confianza a los inversionistas, los acreedores y el mercado, y para sustentar el desarrollo futuro del negocio.

El valor de los activos recibidos por la Fiduciaria para la administración de reservas o garantías de obligaciones del sistema de seguridad incluidos los regímenes excepcionales no podrán exceder 48 veces su patrimonio técnico.

Al 31 de diciembre de 2023, una vez restados los rubros destinados a respaldar los Fondos de Inversión Colectiva, la relación de solvencia obtenida por la Fiduciaria no excede las 100 veces el patrimonio técnico.

Al 31 de diciembre de 2023, la relación de solvencia es calculada con base a los activos ponderados por nivel de riesgo, la exposición de riesgo de mercado y operacional, cumpliendo con los límites establecidos a partir

(Continúa)

del mes de julio de 2019 de acuerdo con las disposiciones emitidas por la Superintendencia Financiera de Colombia en la Circular Externa 010 de 2019.

### **Nota 23 - Contingencias**

En el curso normal de sus operaciones, en desarrollo de algunos negocios fiduciarios, Servitrust GNB Sudameris S.A. ha sido vinculada a procesos judiciales y administrativos que sobre la base de sus propios estimados y con la ayuda de asesores externos ha considerado que actualmente no representan un riesgo de pérdida para la Fiduciaria. La Fiduciaria cuenta con procesos provisionados relevados en la nota 14- Provisiones.

### **Nota 24 - Hechos Posteriores**

A la fecha de emisión de los presentes estados financieros, no se registraron hechos posteriores que puedan afectar la presentación de estos.

### **Nota 25 - Aprobación de los Estados Financieros**

La emisión de los estados financieros correspondientes al ejercicio finalizado el 31 de diciembre de 2022 fueron aprobados por la Junta Directiva de Servitrust según Asamblea del 30 de marzo de 2023 y los Estados Financieros con corte diciembre 31 de diciembre de 2023 fueron aprobados el 26 de febrero de 2024 por parte de la Junta Directiva. .



# Informe del Revisor Fiscal sobre el cumplimiento por parte de los administradores de las disposiciones estatutarias y de las órdenes e instrucciones de la Asamblea y sobre la existencia de adecuadas medidas de control interno, de conservación y custodia de los bienes de Servitrust GNB Sudameris S. A. o de terceros que estén en poder del Servitrust GNB Sudameris S. A. y sobre la efectividad de los controles del proceso de reporte financiero

A los señores accionistas de  
Servitrust GNB Sudameris S. A.

## Descripción del asunto principal

En desarrollo de mis funciones de Revisor Fiscal de Servitrust GNB Sudameris S. A. y en atención a lo establecido en los Numerales 1 y 3 del Artículo 209 del Código de Comercio y el Anexo 1 del Capítulo I del Título V de la Parte III de la Circular Básica Jurídica emitida por la Superintendencia Financiera de Colombia, me es requerido informar a la Asamblea si durante el año terminado el 31 de diciembre de 2023 en la Sociedad Fiduciaria hubo y fueron adecuadas las medidas de control interno, de conservación y custodia de sus bienes o de terceros en su poder y sobre el adecuado cumplimiento por parte de los administradores de la Sociedad Fiduciaria de ciertos aspectos regulatorios establecidos en diferentes normas legales y estatutarias de la Sociedad Fiduciaria que se describen a continuación:

1. “Sistema de Control Interno” incluido en el Parte I, Capítulo IV de la Circular Básica Jurídica emitida por la Superintendencia Financiera.
2. Sistema Integral de Administración de Riesgos (SIAR) establecido en el Capítulo XXXI de la Circular Básica Contable y Financiera de la Superintendencia Financiera.
3. Sistemas de Prevención de Lavado de Activos y Financiación del Terrorismo establecidos en el Título IV, Capítulo IV de la Circular Básica Jurídica de la Superintendencia Financiera.
4. Reporte de información periódica de fin de ejercicio de acuerdo con lo establecido en el Anexo 1 del Capítulo I del Título V de la Parte III de la Circular Básica Jurídica emitida por la Superintendencia Financiera.
5. Estatutos de la Sociedad Fiduciaria y actas de Asamblea de Accionistas.



A los señores accionistas de  
Servitrust GNB Sudameris S. A.

### **Responsabilidad de la Administración de la Sociedad Fiduciaria**

La Administración de la Sociedad Fiduciaria es responsable por establecer y mantener un adecuado sistema de control interno que permita salvaguardar sus activos o los de terceros en su poder y dar un adecuado cumplimiento a las normas regulatorias de administración de riesgos citadas en la descripción del asunto principal y a los estatutos y a las decisiones de la Asamblea de Accionistas.

Para dar cumplimiento a estas responsabilidades, la administración debe aplicar juicios con el fin de evaluar los beneficios esperados y los costos conexos de los procedimientos de control que buscan suministrarle a la administración seguridad razonable, pero no absoluta, de la salvaguarda de los activos contra pérdida por el uso o disposición no autorizado, que las operaciones de la Sociedad Fiduciaria se ejecutan y se registran adecuadamente y para permitir que la preparación de los estados financieros esté libre de incorrección material debido a fraude o error de conformidad con las Normas de Contabilidad y de Información Financiera Aceptadas en Colombia y para dar adecuado cumplimiento a las normas de administración de riesgos y de reporte de información periódica de fin de ejercicio establecidas por la Superintendencia Financiera de Colombia.

### **Responsabilidad del Revisor Fiscal**

Mi responsabilidad como Revisor Fiscal es realizar un trabajo de aseguramiento para expresar una conclusión, basado en los procedimientos ejecutados y en la evidencia obtenida, sobre si los actos de los administradores de la Sociedad Fiduciaria se ajustan a los estatutos y a las órdenes o instrucciones de la Asamblea, sobre si hay y son adecuadas las medidas de control interno establecidas por la administración de la Sociedad Fiduciaria para salvaguardar sus activos o los de terceros en su poder, la eficacia de los controles del proceso de reporte de información financiera y si se ha dado adecuado cumplimiento a las normas citadas en el asunto principal.

Llevé a cabo mis funciones de conformidad con las normas de aseguramiento de la información aceptadas en Colombia. Estas normas requieren que cumpla con requerimientos éticos y de independencia establecidos en el Decreto 2420 de 2015, los cuales están fundados en los principios de integridad, objetividad, competencia profesional y debido cuidado, confidencialidad y comportamiento profesional, y que planifique y realice los procedimientos que considere necesarios con el objeto de obtener una seguridad sobre el cumplimiento por parte de los Administradores de la Sociedad Fiduciaria de los estatutos y las órdenes o instrucciones de la Asamblea, y sobre si hay y son adecuadas las medidas de control interno, de conservación y custodia de los bienes de la Sociedad Fiduciaria o de terceros que estén en poder de la Sociedad Fiduciaria al 31 de diciembre de 2023 y por el año terminado en esa fecha, en todos los aspectos importantes de evaluación, y de conformidad con la descripción de los criterios del asunto principal.



**A los señores accionistas de  
Servitrust GNB Sudameris S. A.**

La firma de contadores a la cual pertenezco y de la cual soy designado como Revisor Fiscal de la Sociedad Fiduciaria, aplica el Estándar Internacional de Control de Calidad No. 1 y, en consecuencia, mantiene un sistema comprensivo de control de calidad que incluye políticas y procedimientos documentados sobre el cumplimiento de los requisitos éticos, las normas profesionales y los requisitos legales y reglamentarios aplicables.

### **Procedimientos de aseguramiento realizados**

Las mencionadas disposiciones de auditoría requieren que planee y ejecute procedimientos de aseguramiento para obtener una seguridad razonable de que los controles internos implementados por la Sociedad Fiduciaria son diseñados y operan efectivamente. Los procedimientos de aseguramiento seleccionados dependen del juicio del Revisor Fiscal, incluyendo la evaluación de los riesgos de incorrección material en los estados financieros debido a fraude o error, que no se logre una adecuada eficiencia y eficacia de las operaciones de la Sociedad Fiduciaria o que no se cumpla con la normatividad y regulaciones que le son aplicables en su gestión de riesgos. Los procedimientos ejecutados incluyeron pruebas selectivas del diseño y operación efectiva de los controles que consideré necesario en las circunstancias para proveer una seguridad razonable que los objetivos de control determinados por la administración de la Sociedad Fiduciaria son adecuados.

Los procedimientos de aseguramiento realizados fueron los siguientes:

- Revisión de los estatutos de la Sociedad Fiduciaria, actas de Asambleas de Accionistas, y otros órganos de supervisión, con el fin de verificar el adecuado cumplimiento por parte de los administradores de la Sociedad Fiduciaria de dichos estatutos y de las decisiones tomadas por la Asamblea de Accionistas.
- Indagaciones con la administración sobre cambios o proyectos de reformas a los estatutos de la Sociedad Fiduciaria durante el período cubierto y validación de su implementación.
- Comprensión y evaluación de los controles establecidos por la Sociedad Fiduciaria en los procesos más relevantes que consideré necesario en las circunstancias, incluido el ambiente de control de la Sociedad Fiduciaria y sus procesos de valoración de riesgos, información y comunicación, monitoreo de controles y actividades de control.
- Validación de los controles considerados claves de los procesos de información financiera de cuentas por cobrar, Inversiones, ingresos, estructuración y administración de negocios, administración de fondos de inversión colectiva, administración de fondo voluntario de pensiones y de los controles generales establecidos en el departamento de sistemas.



**A los señores accionistas de  
Servitrust GNB Sudameris S. A.**

- Entendimiento, evaluación y validación de los controles establecidos por la Sociedad Fiduciaria para dar cumplimiento a las normas establecidas en la Circular Básica Contable y Financiera y Circular Básica Jurídica, mediante la cual la Superintendencia Financiera establece criterios y procedimientos relacionados con la gestión del riesgo de crédito, del riesgo de mercado, del riesgo operacional, del riesgo de liquidez y el riesgo de lavado de activos y financiación del terrorismo - SARLAFT.
- Seguimiento a los planes de acción definidos por la Sociedad Fiduciaria a las recomendaciones emitidas por la Revisoría Fiscal para mitigar las deficiencias en su sistema de control interno que se observaron en el desarrollo de mis pruebas de aseguramiento.

Considero que la evidencia de auditoría que obtuve es suficiente y apropiada para proporcionar una base para la conclusión que expreso más adelante.

### **Limitaciones inherentes**

Debido a sus limitaciones inherentes, el control interno sobre información financiera puede no prevenir o detectar incorrecciones materiales debido a fraude o error. Así mismo, es posible que los resultados de mis procedimientos puedan ser diferentes o cambien de condición durante el periodo evaluado, debido a que mi informe se basa en pruebas selectivas ejecutadas durante el periodo. Adicionalmente, las proyecciones de cualquier evaluación de la efectividad del control interno a periodos futuros están sujetas al riesgo de que los controles se vuelvan inadecuados debido a cambios en las condiciones, o que el grado de cumplimiento de las políticas o procedimientos pueda deteriorarse.

### **Conclusión**

Con base en la evidencia obtenida del trabajo efectuado y descrito anteriormente, y sujeto a las limitaciones inherentes planteadas, concluyo que, durante el año 2023:

1. En la Sociedad Fiduciaria hubo y fueron adecuadas las medidas de control interno, de conservación y custodia de los bienes de la Sociedad Fiduciaria o de terceros que estuvieron en su poder. Adicionalmente, he realizado seguimiento a mis recomendaciones de control interno efectuadas durante el año de las cuales 90% han sido implementadas y el 10% se encuentra en proceso de implementación por parte de la Sociedad Fiduciaria.
2. Los actos de los administradores de la Sociedad Fiduciaria se ajustaron a los estatutos y a las órdenes o instrucciones de la Asamblea.
3. Los controles sobre el reporte de información financiera operaron de manera efectiva.



**A los señores accionistas de  
Servitrust GNB Sudameris S. A.**

4. La Sociedad Fiduciaria cumplió con las normas establecidas en la Circular Básica Contable y Financiera y Circular Básica Jurídica, mediante las cuales la Superintendencia Financiera establece criterios y procedimientos relacionados con la gestión del riesgo de crédito aplicable al Fideicomiso Activos Empresariales BF, del riesgo de mercado, del riesgo operacional, del riesgo de liquidez y con la prevención del riesgo de lavado de activos y financiación del terrorismo – SARLAFT.

Este informe se emite con destino a los señores Accionistas de **Servitrust GNB Sudameris S. A.**, para dar cumplimiento a los requerimientos establecidos en los Numerales 1 y 3 del Artículo 209 del Código de Comercio y el Anexo 1 del Capítulo I del Título V de la Parte III de la Circular Básica Jurídica emitida por la Superintendencia Financiera y no debe ser utilizado para ningún otro propósito.

A handwritten signature in black ink, appearing to read 'Andrés Figueroa Gutiérrez', enclosed within a circular stamp or seal.

Andrés Figueroa Gutiérrez  
Revisor Fiscal  
Tarjeta Profesional No. 202652-T  
Designado por Pwc Contadores y Auditores S. A.S  
29 de febrero de 2024