



**SERVITRUST GNB SUDAMERIS S.A.**  
Estado de Situación Financiera  
Al 31 de diciembre de 2020 y 2019  
(Expresado en miles de pesos)

Activo	Notas	31 de Diciembre 2020	31 de Diciembre 2019
<b>Activos corrientes</b>			
Efectivo	4 y 20	\$ 6.291.452	8.466.496
Inversiones y operaciones con derivados	5	45.148.239	44.326.913
Cuentas por cobrar, neto	6	3.982.838	3.939.277
<b>Total activos corrientes</b>		<b>55.422.529</b>	<b>56.732.686</b>
<b>Activos no corrientes</b>			
Activos no corrientes mantenidos para la venta	7	229.821	229.821
Activos materiales	8	538.461	567.404
Otros Activos	9	413.257	333.807
<b>Total activos no corrientes</b>		<b>1.181.539</b>	<b>1.131.032</b>
<b>Total Activos</b>	<b>\$</b>	<b>56.604.068</b>	<b>57.863.718</b>
<b>PASIVO Y PATRIMONIO</b>			
<b>Pasivo</b>			
<b>Pasivos corrientes</b>			
Cuentas por pagar	11	3.458.303	3.842.562
<b>Total pasivos corrientes</b>		<b>3.458.303</b>	<b>3.842.562</b>
<b>Pasivos no corrientes</b>			
Obligaciones laborales	13	600.541	673.036
Provisiones	14	175.553	86.567
<b>Total pasivos no corrientes</b>		<b>776.094</b>	<b>759.603</b>
<b>Total Pasivos</b>	<b>\$</b>	<b>4.234.397</b>	<b>4.602.165</b>
<b>Patrimonio</b>			
Capital suscrito y pagado	15	\$ 13.316.357	13.316.357
Prima en colocación de acciones		16.821.846	16.821.846
Reservas	16	16.710.668	16.710.668
Ganancias o pérdidas no realizadas ORI		894.806	625.149
Resultados del periodo neto		5.400.380	6.561.919
Resultados acumulados proceso de convergencia a NIIF		-774.386	-774.386
<b>Total Patrimonio</b>		<b>52.369.671</b>	<b>53.261.553</b>
<b>Total Pasivo y Patrimonio</b>	<b>\$</b>	<b>56.604.068</b>	<b>57.863.718</b>

Véanse las notas que son parte integral a los estados financieros.

  
**Vivian Johana Reyna Abril**  
Representante Legal


  
**Luis Eduardo Burgos Gómez**  
Contador  
T.P. 38317 - T

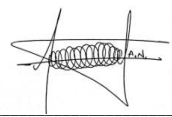
  
**Andrés Leonardo Nova Martínez**  
Revisor Fiscal  
T.P. 133.670-T  
Designado por PwC Contadores y Auditores SAS  
(Véase mi dictamen adjunto)

**SERVITRUST GNB SUDAMERIS S.A.**  
Estado de resultados y otros resultados integrales  
Por el año que terminado al 31 de diciembre de 2020 y 2019  
(Expresado en miles de pesos)

	Notas	<u>31 de Diciembre 2020</u>	<u>31 de Diciembre 2019</u>
<b>Ingresos por operaciones ordinarias</b>			
Comisiones y honorarios	17	\$ 14.648.234	16.181.083
Otros ingresos de operación			
Diversos	18	681.159	464.578
Otros ingresos		491.211	593.761
Ingresos financieros			
Intereses prestamos empleados y cuentas de ahorro		216.336	287.310
Por operaciones del mercado monetario, neto		151.000	251.383
Inversiones a valor razonable - instrumentos de deuda, neto		1.338.636	2.002.327
Inversiones a valor razonable - instrumentos de patrimonio, neto		125.998	133.130
Utilidad en venta de inversiones, neto		154.774	425.835
<b>Total Otros Ingresos Operaciones Ordinarias</b>		<u><b>3.159.114</b></u>	<u><b>4.158.324</b></u>
<b>Gastos de Operaciones</b>			
Beneficios a los empleados			
Salario integral		1.699.099	1.536.283
Sueldos		2.031.667	1.941.670
Aportes por salud		583.351	591.060
Otros beneficios a empleados		1.668.914	1.746.450
Deterioro:			
Cuentas por cobrar		98.587	60.417
<b>Total Gastos por actividades ordinarias</b>		<u><b>6.081.618</b></u>	<u><b>5.875.880</b></u>
Otros gastos			
Comisiones		667.398	854.110
Honorarios		831.139	903.612
Impuestos y tasas		233.180	351.154
Arrendamientos		16.569	16.569
Mantenimiento y reparaciones		949.780	1.132.056
Seguros		4.997	9.705
Depreciación		28.889	56.206
Contribuciones		328.804	312.980
Diversos	19	943.244	979.568
<b>Total Otros Gastos</b>		<u><b>4.004.000</b></u>	<u><b>4.615.960</b></u>
<b>Total Gastos</b>		<u><b>10.085.618</b></u>	<u><b>10.491.840</b></u>
<b>Total Utilidad antes de impuestos</b>		<u><b>7.721.730</b></u>	<u><b>9.847.567</b></u>
Gasto por impuestos a las ganancias	12	2.321.350	3.285.648
<b>Resultado del Periodo</b>		<u><b>5.400.380</b></u>	<u><b>6.561.919</b></u>
<b>OTRO RESULTADO INTEGRAL</b>			
Instrumentos financieros medidos a variación patrimonial		476.588	(197.871)
Impuesto diferido		(206.931)	63.167
Cálculo actuarial prima de antigüedad		-	-
<b>OTRO RESULTADO INTEGRAL, NETO DE IMPUESTOS</b>		<u><b>269.657</b></u>	<u><b>(134.704)</b></u>
<b>Resultado integral del Periodo</b>		<u><b>\$ 5.670.037</b></u>	<u><b>\$ 6.427.215</b></u>

  
Vivian Johana Reyna Abril  
Representante Legal

  
Luis Eduardo Burgos Gómez  
Contador  
T.P. 38317 - T


  
Andrés Leonardo Nova Martínez  
Revisor Fiscal  
T.P. 133.670-T  
Designado por PwC Contadores y Auditores SAS  
(Véase mi dictamen adjunto)

**SERVITRUST GNB SUDAMERIS S.A.**  
 Estado de Cambios en el Patrimonio  
 Al 31 de diciembre de 2020 y 2019  
 (Expresado en miles de pesos colombianos)

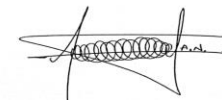
	<u>Reservas</u>							Resultados del Periodo	Total Patrimonio
	Capital Social	Prima en colocación de acciones	Reserva Legal	Reserva Ocasional	Ganancias y Pérdidas no Realizadas (ORI)	Perdidas Acumuladas Ejercicios Anteriores	Resultado de la convergencia		
<b>Saldos al 31 de diciembre de 2018</b>	\$ 13.316.357	16.821.846	16.710.668	-	759.852	(155.810)	(774.386)	6.173.489	52.852.016
Distribución de dividendos en efectivo	-	-	-	-	-	-	-	(6.173.489)	(6.173.489)
Movimiento otro resultado integral	-	-	-	-	(134.703)	-	-	-	(134.703)
Movimiento Pérdidas acumuladas ejercicios anteriores	-	-	-	-	-	155.810	-	-	155.810
Resultado del periodo	-	-	-	-	-	-	-	6.561.919	6.561.919
<b>Saldos al 31 de diciembre de 2019</b>	\$ 13.316.357	16.821.846	16.710.668	-	625.149	-	(774.386)	6.561.919	53.261.553
Distribución de dividendos en efectivo	-	-	-	-	-	-	-	(6.561.919)	(6.561.919)
Movimiento otro resultado integral	-	-	-	-	269.657	-	-	-	269.657
Resultado del periodo	-	-	-	-	-	-	-	5.400.380	5.400.380
<b>Saldos al 31 de diciembre de 2020</b>	\$ 13.316.357	16.821.846	16.710.668	-	894.806	-	(774.386)	5.400.380	52.369.671

Véanse las notas que son parte integral a los estados financieros.

  
 Vivian Johana Reyna Abril  
 Representante Legal



Luis Eduardo Burgos Gómez  
 Contador  
 T.P. 38317 - T




Andres Leonardo Nova Martinez  
 Revisor Fiscal  
 T.P. 133.670-T  
 Designado por PwC Contadores y Auditores SAS  
 (Véase mi dictamen adjunto)

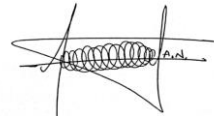
**SERVITRUST GNB SUDAMERIS S.A.**  
 Estado de flujos de efectivo  
 Por el año que terminó al 31 de diciembre de 2020 y 2019  
 (Expresado en miles de pesos)

	<b>31 de diciembre de 2020</b>	<b>31 de diciembre de 2019</b>
<b>Conciliación entre los resultados del período y el efectivo neto provisto por las actividades de:</b>		
Resultado del período	\$ 5.400.380	6.561.919
<b>Flujos de efectivo de las actividades de operación</b>		
Valoración de inversiones a valor razonable - instrumentos de deuda, neta	(1.338.636)	(2.002.328)
Valoración de inversiones a valor razonable - instrumentos de patrimonio, neta	(125.998)	(133.130)
Utilidad en venta de inversiones, neta	(154.774)	(425.834)
Depreciación de la propiedades y equipo	28.889	56.206
Deterioro cuentas por cobrar	98.587	60.416
Gasto de impuesto de renta y complementarios	2.321.350	3.285.648
	<b>6.229.799</b>	<b>7.402.896</b>
<b>Cambio en Activos y Pasivos netos:</b>		
(Aumento) Disminución en cuentas por cobrar	(142.148)	1.145.277
(Aumento) otros activos	126.354	(126.354)
(Disminución) cuentas por pagar	(2.044.106)	(2.254.219)
Impuesto de renta corriente Pagado	(1.074.239)	(1.594.617)
(Disminución) en obligaciones laborales	(72.495)	(60.086)
Aumento, Provisiones	88.986	77.293
<b>Efectivo neto provisto por actividades de operación</b>	<b>3.112.151</b>	<b>4.590.190</b>
<b>Flujos de efectivo actividades de inversión:</b>		
Disminución (Aumento) activos materiales	54	(22.564)
Disminución de inversiones	1.274.670	875.005
<b>Efectivo neto (usado en) provisto por las actividades de inversión</b>	<b>1.274.724</b>	<b>852.441</b>
<b>Flujos de efectivo actividades de financiación:</b>		
Pago de dividendos en efectivo	(6.561.919)	(6.017.679)
<b>Efectivo neto (usado en) provisto por las actividades de financiación</b>	<b>(6.561.919)</b>	<b>(6.017.679)</b>
<b>(Disminución) aumento neto del efectivo</b>	<b>(2.175.044)</b>	<b>(575.048)</b>
Efectivo al inicio del período	8.466.496	9.041.544
Efectivo al final del período	<b>\$ 6.291.452</b>	<b>8.466.496</b>

Véanse las notas que son parte integral a los estados financieros.

  
 Vivian Johana Reyna Abril  
 Representante Legal

  
 Luis Eduardo Burgos Gómez  
 Contador  
 T.P. 38317 - T

  
 Andrés Leonardo Nova Martínez  
 Revisor Fiscal  
 T.P. 133.670-T  
 Designado por PwC Contadores y Auditores SAS  
 (Véase mi dictamen adjunto)