
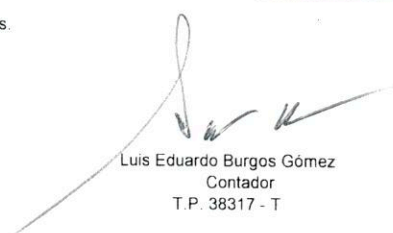



SERVITRUST GNB SUDAMERIS S.A.
 Estado de Situación Financiera
 Al 31 de diciembre de 2016 y 2015
 (Expresado en miles de pesos)

Activo	Notas	31 de Diciembre 2016	31 de Diciembre 2015
Activos corrientes			
Efectivo	4 y 22	\$ 22.651.740	23.941.744
Inversiones y operaciones con derivados	5	29.221.537	26.004.298
Cuentas por cobrar, neta	6	6.178.243	7.384.437
Total activos corrientes		58.051.520	57.330.479
Activos no corrientes			
Activos no corrientes mantenidos para la venta	7	229.821	229.821
Activos materiales	8	527.496	548.212
Otros Activos	9 y 13	689.711	409.477
Total activos no corrientes		1.447.028	1.187.510
Total Activos		\$ 59.498.548	58.517.989
PASIVO Y PATRIMONIO			
Pasivo			
Pasivos corrientes			
Instrumentos financieros a costo amortizado	11	\$ -	4.853.043
Cuentas por pagar	12 y 13	4.958.495	5.971.584
Total pasivos corrientes		4.958.495	10.824.627
Pasivos no corrientes			
Obligaciones laborales	14	694.862	847.321
Provisiones	15	126.800	5.755
Otros pasivos - operaciones conjuntas		200.162	113.028
Total pasivos no corrientes		1.021.824	966.104
Total Pasivos		\$ 5.980.319	11.790.731
Patrimonio			
Capital suscrito y pagado	16	\$ 13.316.357	13.316.357
Prima en colocación de acciones		16.821.846	16.821.846
Reservas	17	16.002.945	10.588.333
Ganancias o pérdidas no realizadas ORI		1.371.223	1.172.863
Resultados del periodo neto	18	6.780.244	5.602.245
Resultados acumulados proceso de convergencia a NIIF		(774.386)	(774.386)
Total Patrimonio		53.518.229	46.727.258
Total Pasivo y Patrimonio de los Accionistas		\$ 59.498.548	58.517.989

Véanse las notas que son parte integral a los estados financieros.


 Vivian Johana Reyna Abril
 Representante Legal



 Luis Eduardo Burgos Gómez
 Contador
 T.P. 38317 - T


 Luis Alfonso Montoya Gil
 Revisor Fiscal de Servitrust GNB Sudameris S.A
 T.P. 11097-T
 Miembro de PricewaterhouseCoopers Ltda
 (Véase mi dictamen adjunto)

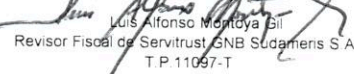
SERVITRUST GNB SUDAMERIS S.A.
 Estado de resultados y otros resultados integrales
 Por el año que terminó al 31 de diciembre de 2016 y 2015
 (Expresado en miles de pesos)

	Notas	31 de Diciembre 2016	31 de Diciembre 2015
Ingresos por operaciones ordinarias			
Comisiones y honorarios	19 y 22	\$ 16.077.597	17.691.877
Otros ingresos de operación			
Reintegros		353.164	409.821
Diversos	20	559.013	1.250.465
Otros ingresos		244.595	308.434
Ingresos financieros			
Intereses prestamos empleados y cuentas de ahorro		1.479.576	1.053.270
Inversiones a valor razonable - instrumentos de deuda, neto		2.070.643	1.500.842
Inversiones a valor razonable - instrumentos de patrimonio		237.611	274.757
Inversiones a costo amortizado		96	11.722
Utilidad en venta de inversiones, neto		73.907	313.925
Total Otros Ingresos Operaciones Ordinarias		5.018.605	5.123.236
Gastos de Operaciones			
Beneficios a los empleados			
Salario integral		1.970.780	2.843.034
Sueldos		1.342.141	1.756.543
Aportes por salud		552.278	725.901
Otros beneficios a empleados		1.367.799	1.802.773
Deterioro:			
Cuentas por cobrar		51.605	29.879
Costos financieros			
Por operaciones del mercado monetario, neto		5.218	154.490
Total Gastos por actividades ordinarias		5.289.821	7.312.620
Otros gastos			
Comisiones	22	701.890	1.025.544
Honorarios		914.555	1.141.602
Impuestos y tasas		316.281	444.568
Arrendamientos		14.768	42.776
Mantenimiento y reparaciones		1.164.134	909.394
Seguros		21.165	123.184
Depreciación		20.712	55.750
Contribuciones		254.793	399.334
Diversos	21	1.274.980	1.344.693
Otros		0	56.390
Total Otros Gastos		4.683.278	5.543.235
Total Gastos		9.973.099	12.855.855
Total Utilidad antes de impuestos		11.123.103	9.959.258
Gasto por impuestos a las ganancias	13	4.342.859	4.357.013
Resultado del Periodo	18	6.780.244	5.602.245
OTRO RESULTADO INTEGRAL			
Instrumentos financieros medidos a variación patrimonial		272.973	373.190
Impuesto diferido		113.724	-
Cálculo actuarial prima de antigüedad		(188.337)	-
OTRO RESULTADO INTEGRAL, NETO DE IMPUESTOS		198.360	373.190
Resultado integral del Periodo		\$ 6.978.604	5.975.435

Véanse las notas que son parte integral a los estados financieros.


 Viviana Johana Reyna Abril
 Representante Legal



 Luis Eduardo Burgos Gomez
 Contador
 T.P. 38317-T


 Luis Alfonso Montoya Gil
 Revisor Fiscal de Servitrust GNB Sudameris S.A.
 T.P. 11097-T
 Miembro de PricewaterhouseCoopers Ltda
 (Véase mi dictamen adjunto)


SERVITRUST GNB SUDAMERIS S.A.
 Estado de flujos de efectivo
 Por el año que terminó al 31 de diciembre de 2016 y 2015
 (Expresado en miles de pesos)

	31 de diciembre de 2016	31 de diciembre de 2015
Conciliación entre los resultados del periodo y el efectivo neto provisto por las actividades de:		
Resultado del periodo	\$ 6 780 244	5 602 245
Flujos de efectivo de las actividades de operación		
Valoración de inversiones a valor razonable - instrumentos de deuda, neta	(2 070 643)	(1 500 842)
Valoración de inversiones a valor razonable - instrumentos de patrimonio, neta	(237 611)	(274 757)
Valoración de inversiones a costo amortizado, neta	(96)	(11 722)
Utilidad en venta de inversiones, neta	(73 907)	(313 925)
Valoración operaciones del mercado monetario, neta	-	154 490
Depreciación de la propiedades y equipo	20 712	55 750
Por venta de propiedades y equipo, neto	-	(48)
Deterioro cuentas por cobrar	51 605	29 879
Recuperación deterioro cuentas por cobrar	(26 268)	(2 890)
Impuesto diferido	(41 141)	-
	4.402.895	3.738.180
Cambio en Activos y Pasivos netos:		
Disminución (Aumento) en cuentas por cobrar	1 186 857	(5 543 035)
(Aumento) disminución otros activos	(139 570)	1 144 069
(Disminución) Aumento cuentas por pagar	(1 004 888)	3 420 645
Aumento en activos no corrientes mantenidos para la venta	0	(229 821)
(Disminución) Aumento en obligaciones laborales	(340 796)	544 744
Aumento otros pasivos	87 134	1 359
Aumento (Disminución) provisiones	121 045	(6 771)
Efectivo neto provisto por actividades de operación	4.312.677	3.069.370
Flujos de efectivo actividades de inversión:		
Aumento activos materiales	4	(260 665)
(Aumento) Disminución de inversiones	(562 009)	5 701 680
Efectivo neto (usado en) provisto por las actividades de inversión	(562.005)	5.441.015
Flujos de efectivo actividades de financiación:		
Disminución en operaciones a costo amortizado - repos y simultáneas	(4 853 043)	(7 263 989)
Pago de dividendos en efectivo	-	(825 332)
Pago de impuesto a la riqueza	(187 633)	(216 200)
Emisión de Acciones	-	6 893 573
Traslado prima en colocación de acción Fiduciaria GNB S.A.	-	7 492 249
Prima en colocación de acción relación de intercambio	-	1 699 588
Integración Reservas Fiduciaria GNB S.A.	-	5 051 386
Efectivo neto (usado en) provisto por las actividades de financiación	(5.040.676)	12.831.275
(Disminución) aumento neto del efectivo	(1.290.004)	21.341.660
Efectivo al inicio del periodo	23 941 744	2 600 084
Efectivo al final del periodo	\$ 22 651 740	23 941 744

Véanse las notas que son parte integral a los estados financieros.


 Vivian Johana Reyna Abril
 Representante Legal


 Luis Eduardo Burgos Gómez
 Contador
 T.P. 38317 - T



 Luis Alfonso Mantoya Gil
 Revisor Fiscal de Servitrust GNB Sudamens S.A.
 T.P. 11097-T
 Miembro de PricewaterhouseCoopers Ltda
 (Véase mi dictamen adjunto)


SERVITRUST GNB SUDAMERIS S.A.
 Estado de Cambios en el Patrimonio
 Al 31 de diciembre de 2016 y 2015
 (Expresado en miles de pesos colombianos)


Reservas

	Capital Social	Prima en colocación de acciones	Reserva Legal	Reserva Ocasional	Reserva por Disposición Fiscal (Decreto 2336 de 1995)	Ganancias y Pérdidas no Realizadas (ORI)	Resultado de la convergencia	Resultados del Periodo	Total Patrimonio
Saldo al 31 de diciembre de 2014	6.422.784	7.630.009	3.412.693	-	1.759.442	423.204	-	1.782.813	21.430.945
Traslado de resultados del periodo a reservas	-	-	140.638	-	1.265.706	376.469	-	(1.782.813)	-
Liberación de reserva por disposición fiscal Decreto 2336 de 1995	-	-	-	-	-	-	-	1.305.332	-
Distribución de dividendos en efectivo a razón de \$128.5 por acción, sobre 6.422.784 acciones	-	-	-	-	(1.305.332)	-	-	(825.332)	(825.332)
Reserva para atender impuesto a la riqueza	-	-	-	480.000	-	-	-	(480.000)	-
Pago de impuesto a la riqueza	-	-	-	(216.200)	-	-	-	-	(216.200)
Reservas por impuesto riqueza de Fiduciaria GNB S.A.	-	-	-	51.910	-	-	-	-	51.910
Reservas Decreto 2336 de 1995 de Fiduciaria GNB S.A.	-	-	-	-	598.813	-	-	-	598.813
Emisión de 6.893.573 acciones a razón de \$1.000, cada una, incluyendo relación de intercambio	6.893.573	1.699.588	-	-	-	-	-	-	8.593.161
Prima en colocación de acciones Fiduciaria GNB S.A.	-	7.492.249	-	-	-	-	-	-	7.492.249
Traslado reserva legal Fiduciaria GNB S.A.	-	-	4.400.663	-	-	-	-	-	4.400.663
Otro resultado integral	-	-	-	-	-	373.190	(774.386)	-	(401.196)
Resultado del periodo	-	-	-	-	-	-	(774.386)	5.602.245	5.602.245
Saldo al 31 de diciembre de 2015	13.316.357	16.821.846	7.953.994	315.710	2.318.629	1.172.863	(774.386)	5.602.245	46.727.258
Traslado de resultados del periodo a reservas	-	-	6.919.888	-	700.986	-	-	(7.620.874)	-
Liberación de reserva por disposición fiscal Decreto 2336 de 1995	-	-	-	-	(2.318.629)	-	-	2.318.629	-
Reserva para atender impuesto a la riqueza	-	-	-	300.000	-	-	-	(300.000)	-
Pago de impuesto a la riqueza	-	-	-	(187.633)	-	-	-	-	(187.633)
Otro resultado integral	-	-	-	-	-	198.360	-	-	198.360
Resultado del periodo	-	-	-	-	-	-	-	6.780.244	6.780.244
Saldo al 31 de diciembre de 2016	13.316.357	16.821.846	14.873.882	428.077	700.986	1.371.223	(774.386)	6.780.244	53.518.229

Véanse las notas que son parte integral a los estados financieros.


 Vivian Johana Reyna Abril
 Representante Legal


 Luis Eduardo Buiques Gomez
 Contador
 T.P. 38317 - T


 Luis Alfonso Montoya Gomez
 Revisor Fiscal de Servitrust GNB Sudameris S.A.
 P. 11097-T
 Miembro de PwCewaterhouseCoopers Ltda
 (Véase mi dictamen adjunto)