

FONDO: FONDO DE INVERSION COLECTIVA ABIERTO SIN PACTO DE PERMANENCIA CASH
 GESTOR: SERVITRUST GNB SUDAMERIS
 CUSTODIO: BNP PARIBAS SECURITIES SERVICES

Características del Fondo de Inversión Colectiva	
Tipo de FIC	Abierta sin pacto de permanencia
Fecha de Inicio de Operaciones	05/10/1992
Valor Fondo de Inversión Colectiva (Millones COP).	266,395.31
Número de Unidades en Circulación	16,857,647.265187

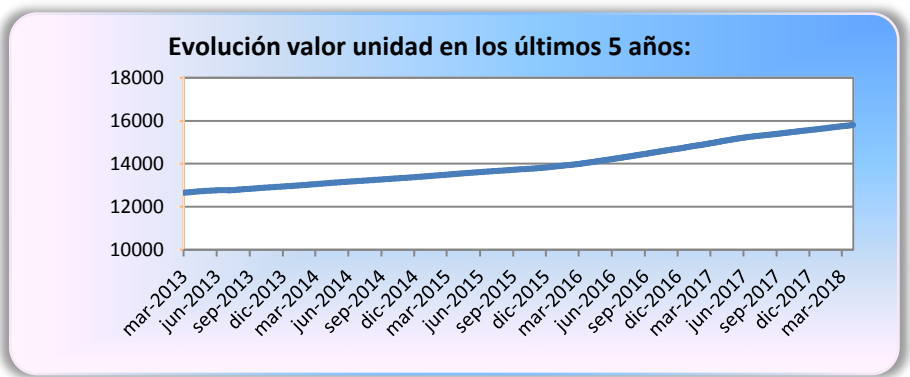
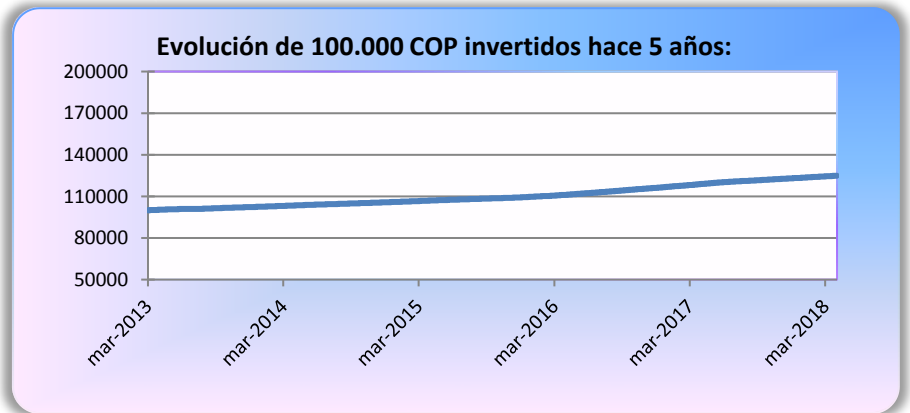
Calificación del Fondo de Inversión Colectiva	
Calificación Riesgo Crédito	F- AAA
Calificación Riesgo Mercado	VrR 1-
Calif riesgo Administ y Operacional	1+
Fecha de la última calificación	12/04/2017
Entidad Calificadora	Value and Risk Rating S.A. SCV

Política de inversión

El portafolio del Fondo de inversión Colectiva Abierto sin pacto de permanencia CASH, tiene como objetivo de inversión, valores denominados en pesos colombianos, inscritos en el Registro Nacional de Valores y Emisores RNVE, emitidos por el Sector Financiero, Real y la Nación. Las clases de inversiones serán en títulos de renta fija, bonos, cdt's, TES. Se podrán realizar inversiones en títulos emitidos, avalados o garantizados por la Sociedad Administradora, matrices o subordinadas de esta, siempre y cuando los mismos se realicen a través de sistemas de negociación de valores debidamente autorizados por la Superintendencia Financiera de Colombia. El plazo máximo promedio ponderado para el vencimiento de los valores en que invierta el fondo no podrá ser superior a cinco (5) años. Por los activos admisibles para el portafolio del fondo, la estructura de plazo de las inversiones y la calidad crediticia que administra, es apropiado para inversionistas que pretendan obtener rendimientos en el corto plazo con baja exposición al riesgo y una volatilidad moderada, acorde con el perfil de riesgo asumido. Teniendo en cuenta el perfil de riesgo del Fondo, los principios sobre los cuales se define la política de inversión es: seguridad, liquidez, mínima volatilidad y rentabilidad.

Tipos de Participaciones				
Concepto	Tipo de participación A	Tipo de participación B	Tipo de participación C	
Valor de la Unidad	15,802.64	0	0	
Número de Inversionistas	2554	000,000	000,000	
Inversión Inicial Mínima (COP)	500,000.00			
Saldo Mínimo (COP)	500,000.00	000,000	000,000	
Tiempo de Preaviso Para Retiro (Días)	1			
Comisiones	Administración	1.00%	0.00%	0.00%
	Gestión	0.00%	0.00%	0.00%
	Éxito	6.00%	0.00%	0.00%
	Entrada	No aplica	0.00%	0.00%
	Salida	No aplica	0.00%	0.00%
Remuneración efectivamente cobrada	1.34%	0.00%	0.00%	
Días de pacto de permanencia	0.00%	0.00%	0.00%	
Sanción por retiro anticipado	0.00%	0.00%	0.00%	
Gastos totales	1.48%	0.00%	0.00%	

Evolución del Valor del Fondo de Inversión Colectiva



Información de Plazos y Duración

Inversiones por Plazo	Participación
1 a 180 Días	43.90
180 a 365 Días	25.35
1-3 Años	30.75
3 a 5 años	0.00
Más de 5 años	0.00

Plazo Promedio de las inversiones incluyendo el disponible		Plazo Promedio de las inversiones excluyendo el disponible		Duración
Días	Años	Días	Años	Años
268.99	0.737	383.11	1.050	0.878

Rentabilidad y Volatilidad Histórica del Fondo de Inversión Colectiva

Rentabilidad Histórica (E.A.)

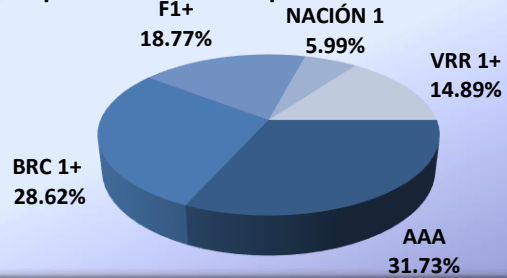
Tipo de Participación	Último mes	Últimos 6 Meses	Año Corrido	Último Año	Últimos 2 años	Últimos 3 años
TP A	4.319	4.634	4.677	5.016	6.001	5.289

Volatilidad Histórica

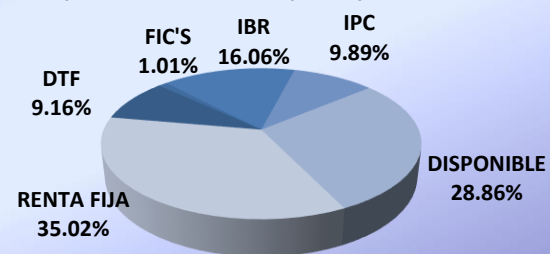
Tipo de Participación	Último mes	Últimos 6 Meses	Año Corrido	Último Año	Últimos 2 años	Últimos 3 años
TP A	0.114	0.110	0.120	0.133	0.134	0.138

Composición del Fondo de Inversión colectiva

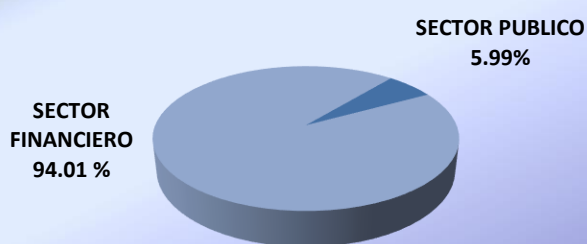
Composición Portafolio por Calificación



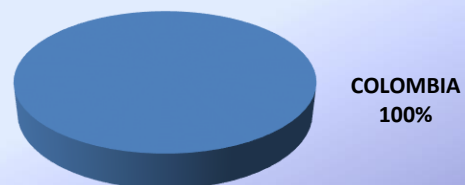
Composición Portafolio por Tipo de Renta



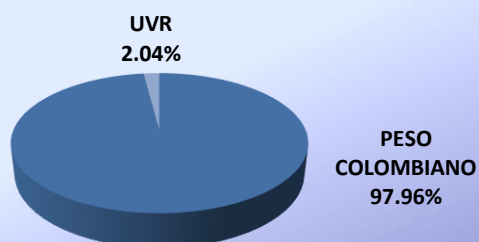
Composición Portafolio por Sector Económico



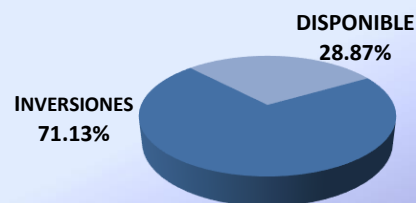
Composición Portafolio por País Emisor



Composición del Portafolio por Moneda



Composición del Activo



Principales Inversiones del Fondo de Inversión Colectiva

No.	Emisor	Participación del Emisor sobre el Valor Total del Fondo (%)
1	BANCO POPULAR	12.08%
2	BANCOLOMBIA S.A.	11.31%
3	BANCO GNB SUDAMERIS	10.81%
4	BBVA COLOMBIA S.A.	8.83%
5	BANCO COLPATRIA S.A.	8.26%
6	BANCO AV VILLAS S.A.	8.00%
7	BANCO DE BOGOTA S. A.	7.73%
8	CORFICOLOMBIANA S.A.	6.98%
9	FONDETER	6.85%
10	MINISTERIO DE HACIENDA	5.99%
Total		86.84%

Empresas Vinculadas y Relacionadas con la Sociedad Administradora:

Banco GNB Sudameris	94.88%
Gillex Holding B.V.	3.02%
Otros	2.10%
Total	100.00%

Hoja de Vida del Gerente del Fondo de Inversión Colectiva

Nombre	PEDRO LUIS GONZALEZ
Profesión	ECONOMISTA
Estudios esp.	NEGOCIOS INTERNACIONALES
e-mail	pedro.l.gonzalez@gnbsudameris.com.co
Experiencia	10 AÑOS
Otros fondos	Fondo GNB Abierto, Fondo GNB Deuda Pública.

Información de contacto del revisor fiscal

Nombre: Luis Alfonso Montoya Teléfono: 300 2831684 Correo electrónico: luis_alfonso.montoya@co.pwc.com

Información de contacto del defensor del consumidor financiero

Nombre: Luis Humberto Ustáriz González Teléfonos: 6108161/64 correo electrónico: defensoria@ustarizabogados.com

Este material es para información de los inversionistas y no está concebido como una oferta o una solicitud para vender o comprar activos. La información contenida es sólo una guía general y no debe ser usada como base para la toma de decisiones de inversión. En relación con el Fondo de Inversión Colectiva existe un prospecto de inversión y un reglamento, donde se contiene una información relevante para su consulta y podrá ser examinada en www.servitrust.gnbsudameris.com.co. Las obligaciones asumidas por Servitrust GNB Sudameris, del Fondo de Inversión Colectiva Abierto Sin Pacto de Permanencia CASH, relacionadas con la gestión del portafolio, son de medio y no de resultado. Los dineros entregados por los suscriptores al Fondo de Inversión no son un depósito, ni generan para la sociedad administradora las obligaciones propias de una institución de depósito y no están amparadas por el seguro de depósito del Fondo de Garantías de Instituciones Financieras FOGAFIN, ni por ninguno de dicha naturaleza. La inversión en el Fondo de Inversión Colectiva está sujeta a los riesgos derivados de los activos que componen el portafolio del respectivo Fondo de Inversión Colectiva. Los datos suministrados reflejan el comportamiento histórico del Fondo de Inversión Colectiva, pero no implica que su comportamiento en el futuro sea igual o semejante.