

FICHA TECNICA

SERVITRUST GNB SUDAMERIS
FONDO DE INVERSIÓN COLECTIVA FONDO GNB ABIERTO

GESTORES: SERVITRUST GNB SUDAMERIS
CUSTODIO: BNP PARIBAS SECURITIES SERVICES

Características del Fondo de Inversión Colectiva

Tipo de FIC	Fondo de Inversión Colectiva abierto sin pacto de permanencia
Fecha de Inicio de Operaciones	26/12/2012
Valor Fondo de Inversión colectiva (Mill COP)	311,588.38
Número de unidades de Circulación	5,351,639.866933

Calificación del Fondo de Inversión Colectiva

Calificación	Fecha de Calificación
Credito y Mercado: F AAA / VrM 2	08/04/2020
Admón y Operacional: 1+	
Entidad Calificadora	
Value and Risk Rating S.A.	

Política de Inversión

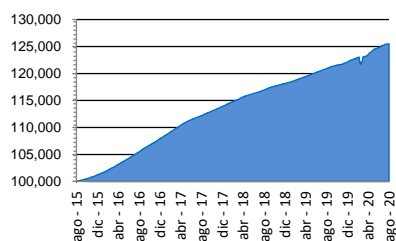
El portafolio del Fondo GNB Abierto, invertirá en títulos de deuda emitidos, aceptado, avalados o garantizados en cualquier forma por la Nación, otras entidades de derecho público, el Banco de la República, establecimientos bancarios, corporaciones financieras, compañías de financiamiento comercial y de los organismos cooperativos de grado superior de carácter financiero, vigilados por la Superintendencia Financiera, o en cualquier otro activo que expresamente este autorizado por las normas vigentes, la Superintendencia Financiera; además de aquellas permitidas en el DECRETO 2555 para las FONDOS DE INVERSIÓN COLECTIVAS y descritas en el reglamento vigente de este FONDO. Teniendo en cuenta el perfil de riesgo CONSERVADOR del FONDO, los principios sobre los cuales se define la política de inversión es SEGURIDAD, LIQUIDEZ, MINIMA VOLATILIDAD Y RENTABILIDAD.

Concepto

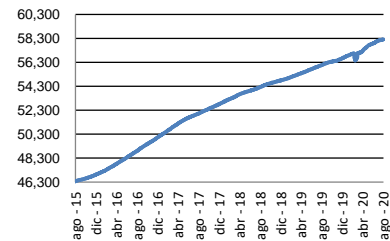
Valor de Unidad	58,222.972390	
Numero de Inversionistas	1,401	
Inversión Inicial Mínima (COP)	\$ 500,000	
Saldo Mínimo (COP)	N/A	
Tiempo de Preaviso para retiro (Días)	1	
Comisiones	Administración (Base Patrimonio)	1.50%
	Gestión	N/A
	Éxito	N/A
	Entrada	N/A
	Salida	N/A
Remuneración efectivamente cobrada	1.51%	
Días de Pacto de Permanencia	N/A	
Sanción por retiro anticipado	N/A	
Gastos Totales	1.56%	

Evolución del valor del Fondo de Inversión Colectiva

Evolución de 100.000 COP invertidos hace 5 años



Evolución Valor de la Unidad en los últimos 5 años



Información de Plazos y Duración

Inversiones por Plazo	Participación
1 a 180 días	61.08%
180 a 365 días	16.69%
1 a 3 años	21.50%
3 a 5 años	0.00%
Más de 5 años	0.73%

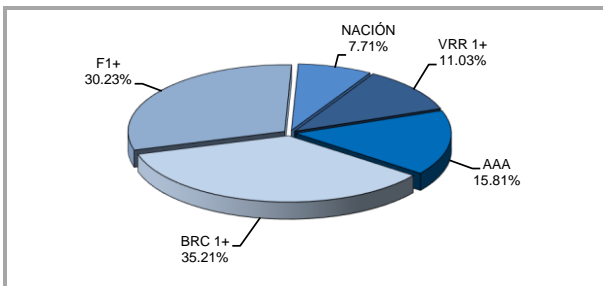
Plazo Promedio de las Inversiones incluyendo el disponible		Plazo Promedio de las Inversiones excluyendo el disponible		Duración
Días	Años	Días	Años	Años
208.05	0.570	312.53	0.856	0.549

Rentabilidad y Volatilidad histórica del Fondo de Inversión Colectiva

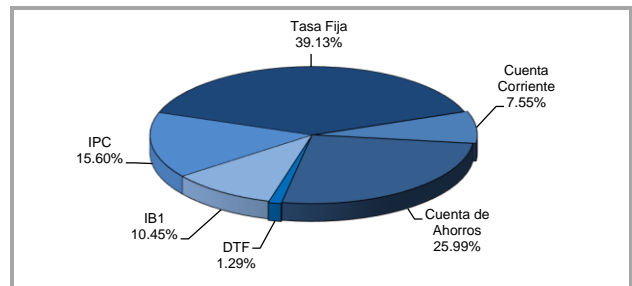
Tipo de Participación	Rentabilidad Historica (E.A.)						Volatilidad Histórica					
	Ultimo mes	Ultimos 6 meses	Año Corrido	Ultimo año	Ultimos 2 años	Ultimos 3 años	Ultimo mes	Ultimos 6 meses	Año Corrido	Ultimo año	Ultimos 2 años	Ultimos 3 años
	2.640%	4.289%	4.223%	3.835%	3.604%	3.818%	0.226%	1.220%	1.060%	0.869%	0.619%	0.510%

Composición del Fondo de Inversión Colectiva

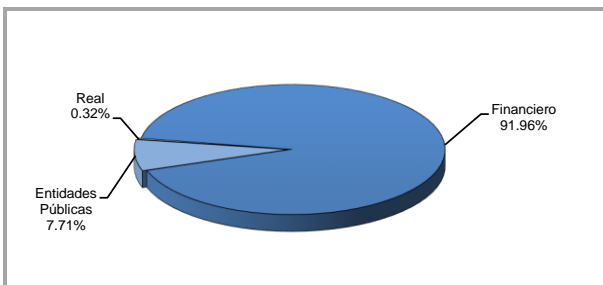
Composición del Portafolio por Calificación



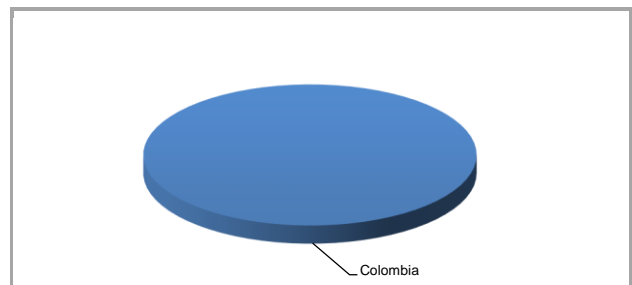
Composición del Portafolio por tipo de Renta



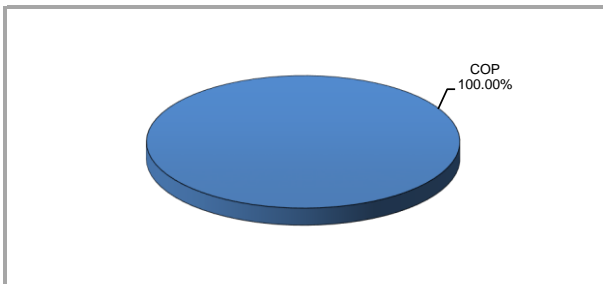
Composición del Portafolio por sector economico



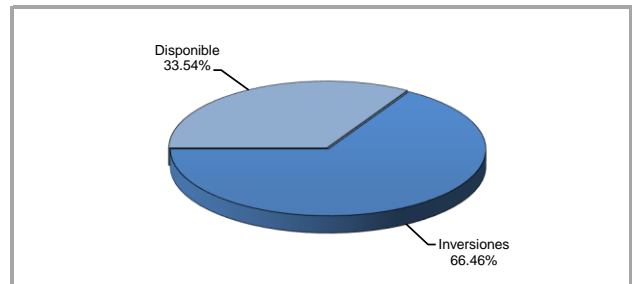
Composición del Portafolio por país emisor



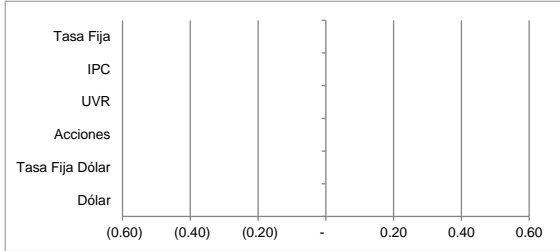
Composición del Portafolio por moneda



Composición del Activo



Exposición Neta del Portafolio (Derivados y operaciones de naturaleza apalancadas)



	Posición	Derivado/Corto	Exposición Neta
Tasa Fija	0%	0%	0%
IPC	0%	0%	0%
UVR	0%	0%	0%
Acciones	0%	0%	0%
Tasa Fija Dólar	0%	0%	0%
Dólar	0%	0%	0%

Principales inversiones del fondo de inversión colectiva

Emisor	Participación del Emisor sobre el Valor Total del Fondo (%)
1 BANCO DE OCCIDENTE S.A.	14.49%
2 BANCO SANTANDER DE NEGOCIOS COLOMBIA S. A	10.52%
3 BANCOLOMBIA S.A.	10.13%
4 BANCO DE BOGOTA S. A.	9.86%
5 MINISTERIO DE HACIENDA Y CREDITO PUBLICO	7.71%
6 BANCO GNB SUDAMERIS	7.56%
7 BANCO DAVIVIENDA S.A.	6.90%
8 BANCO POPULAR S.A.	6.13%
9 CORPORACION FINANCIERA COLOMBIANA S.A.	5.17%
10 FINANCIERA DE DESARROLLO TERRITORIAL S.A.	5.00%
TOTAL	83.48%

Empresas Vinculadas y Relacionadas con la Sociedad Administradora

**BANCO GNB SUDAMERIS - SERVIVALORES -
SERVIBANCA - CORFIGNB**

Hoja de Vida del gerente del fondo de inversion colectiva

Nombre: Pedro Luis Gonzalez Zabala
Profesión: Economista, Universidad Javeriana
Estudios realizados: Esp. en Negocios Intern, Universidad Externado
e-mail: pegonzalez@gnbsudameris.com.co
Experiencia: 15 Años en la Administración de Portafolios de Inversión en el Sector Fiduciario.
Otros fondos a cargo: FIC Abierto sin pacto de permanencia CASH

Información de contacto del revisor fiscal

Nombre: Gloria Cecilia Molina Ramirez **Telefono:** 6 34 05 55 **Direccion Electronica:** gloria.molina@co.pwc.com

Información de contacto del defensor del consumidor

Nombre: Luis Humberto Ustariz Gonzalez **Telefono:** 6 10 81 61 / 64 **Direccion Electronica:** www.ustarizabogados.com

*Este material es para información de los inversionistas y no está concebido como una oferta o una solicitud para vender o comprar activos. La información contenida es solo una guía general y no debe ser usada como base para la toma de decisiones de inversión. En relación con el fondo de inversión colectiva existe un prospecto de inversión y un prospecto, donde se contiene una información relevante para su consulta y podrá ser examinada en www.servitrust.gnbsudameris.com.co. Las obligaciones asumidas por **Servitrust GNB Sudameris S.A.**, del fondo de inversión colectiva **Fondo GNB Abierto** relacionadas con la gestión del portafolio, son de medio y no de resultado. Los dineros entregados por los suscriptores al fondo de inversión colectiva no son un depósito, ni generan para la sociedad administradora las obligaciones propias de una institución de depósito y no están amparadas por el seguro de depósito del Fondo de Garantías de Instituciones Financieras FOGAFIN, ni por ninguno de dicha naturaleza. La inversión en el fondo de inversión colectiva esta sujeta a los riesgos derivados de los activos que componen el portafolio del respectivo fondo de inversión colectiva. Los datos suministrados reflejan el comportamiento histórico del fondo de inversión colectiva, pero no implica que su comportamiento en el futuro sea igual o semejante.*