

Producto **Fondo de Pensiones Voluntarias GNB**  
**Portafolio Ajustado Conservador Pesos**

Ficha Técnica

Fecha de Corte 30/11/2020

**1. Características del Portafolio**

Fecha de Inicio de Operaciones	14/08/2008
Valor Administrado (MII COP)	17,614.10
Valor Unidad(COP en pesos)	16,842.41
Número de Unidades en Circulación	1,045,819
Número de Suscriptores	202
Aporte Mínimo	\$ 5,000,000
Adición Mínima	N/A
Retiro Mínimo	N/A
Retiro Máximo parcial	N/A
Saldo Mínimo	\$ 5,000,000

Sanción o Comisión por retiro anticipado:

Periodo	Fondo	Portafolio
Menos de 6 meses de antigüedad	1%	N/A

Porcentaje de comisión	2.00%
Base de comisión	Valor del Fondo
Porcentaje de gastos totales del fondo al cierre del mes **	0.1715%
Porcentaje de gastos totales del fondo al cierre del mes anterior **	0.1714%

\*\* Se calcula dividiendo el promedio mensual de los gastos totales del portafolio de los últimos 12 meses entre el promedio mensual de los activos para el mismo periodo.

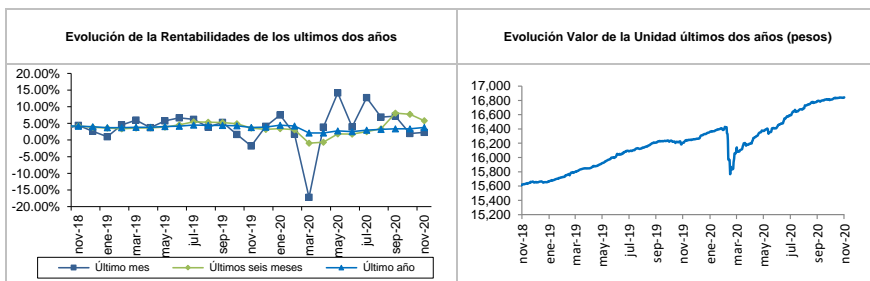
**2. Calificación del Portafolio**

Riesgo Adm. y Operacional	N/A
Riesgos de Mercado	N/A
Riesgos de Crédito	N/A
Fecha Última Calificación (dd/mm/aa)	N/A
Entidad Calificadora	N/A

**3. Política de Inversión y Estrategia**

Este portafolio está constituido buscando una volatilidad baja con el objetivo de ser un fondo de mantenimiento y preservación del capital, con unas condiciones que le permitan al Afiliado generar rentabilidades positivas que impliquen un riesgo conservador sobre los recursos y/o asumir pérdidas que impliquen un horizonte de tiempo de recuperación corto.

**4. Evolución**



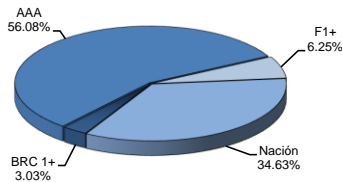
**5. Rentabilidad efectiva anual del portafolio al cierre del periodo reportado**

	Último mes	Últimos 6 meses	Último año	Últimos 2 años	Últimos 3 años
Rentabilidad	2.31%	5.80%	3.76%	3.76%	3.91%
Rentabilidad promedio mensual			4.10%	3.94%	4.02%
Volatilidad rentabilidad mensual			25.89%	27.23%	27.42%

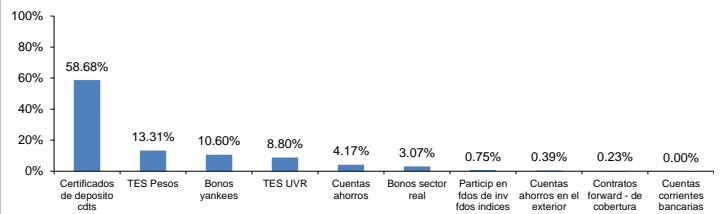
**6. Información de Plazos y Duración**

Detalle de Plazos	Maduración % de Participación en el Portafolio	Duración % de Participación en el Portafolio (Días)
1 a 180 días	0.79%	0.79%
180 a 365 días	32.54%	32.54%
1 a 3 años	49.37%	52.69%
3 a 5 años	17.30%	13.98%
Más de 5 años	0.00%	0.00%
Maduración Promedio del Portafolio	726	
Duración Promedio del Portafolio		677

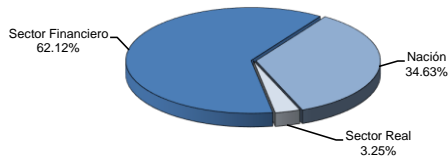
### 7.1. Distribución del Portafolio por Calificación



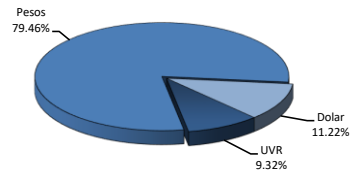
### 7.2. Distribución del Portafolio por Tipo de Inversión



### 7.3. Distribución del Portafolio por Sector Económico



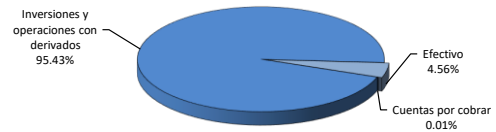
### 7.4. Distribución del Portafolio por Tipo de Moneda



### 8. Principales Inversiones del Fondo

	Emisor	Participación frente al total de la inversión
1	MINISTERIO DE HACIENDA Y CREDITO PUBLICO	32.71%
2	BANCO DE OCCIDENTE S.A.	11.80%
3	FINANCIERA DE DESARROLLO TERRITORIAL S.A.	11.44%
4	BANCO COLPATRIA S.A.	9.93%
5	BBVA COLOMBIA S.A.	9.09%
6	BANCOLOMBIA S.A.	5.91%
7	BANCO DE BOGOTA S. A.	5.89%
8	ITAU CORPBANCA COLOMBIA S.A.	5.69%
9	EMGESA S.A. E.S.P.	3.07%
10	CORPORACION FINANCIERA COLOMBIANA S.A.	2.86%
	<b>TOTAL</b>	<b>98.40%</b>

### 9. Composición del Activo del Portafolio



### 10. Empresas Vinculadas y Relacionadas con la Administradora

BANCO GNB SUDAMERIS - SERVIVALORES - SERVIBANCA - CORFIGNB

### 11. Hoja de Vida del Administrador del Fondo

Nombre	Yeny Rodriguez Quintero
Profesión	Contadora, Universidad Externado
Estudios Especializados	Especialización en finanzas, Universidad Externado
Experiencia (en años)	15 Años de Administración de portafolio de inversión en el Sector Financiero.
Contacto	(0571) 3849420 Extensión 11173 Directo 3849423

### 12. Información de contacto con el Revisor Fiscal

Nombre	Gloria Cecilia Molina Ramirez
Teléfono	634 05 55 Ext 10429
Correo Electrónico	<a href="mailto:gloria.molina@co.pwc.com">gloria.molina@co.pwc.com</a>
Nota: El Revisor Fiscal es el mismo de la administradora.	

### 13. Información de Contacto con el Defensor del Consumidor

Nombre	Luis Humberto Ustariz Gonzalez
Teléfono	610 81 61 o 610 81 64
Correo Electrónico	<a href="mailto:defensoria@ustarizabogados.com">defensoria@ustarizabogados.com</a>

Este material es para información de los inversionistas y no está concebido como una oferta o una solicitud para vender o comprar activos. La información contenida es sólo una guía general y no debe ser usada como base para la toma de decisiones de inversión. En relación con el Fondo existe un prospecto de inversión y un contrato de suscripción de derechos que contiene información relevante para consulta y podrá ser consultada en la página [www.servitrust.gnbsudameris.com.co](http://www.servitrust.gnbsudameris.com.co). Las obligaciones asumidas por Servitrust GNB Sudameris, con ocasión de la celebración del contrato mediante el cual se vinculan los inversionistas al fondo son de medio y no de resultado. Los datos suministrados reflejan el comportamiento histórico del fondo, pero no implica que su comportamiento en el futuro sea igual o semejante.