



**SERVITRUST GNB SUDAMERIS S.A.**  
**FONDO DE INVERSIÓN COLECTIVA GNB ABIERTO (9-1-58134)**  
 Estado de Situación Financiera  
 Al 31 de diciembre de 2017 y 2016  
 (Miles de pesos colombianos)

|  | NOTA | 31 de diciembre<br>2017 | 31 de diciembre<br>2016 |
|--|------|-------------------------|-------------------------|
| <b>Activo Corriente</b>  |      |                         |                         |
| <b>Efectivo</b>  |      |                         |                         |
| Bancos nacionales  | 6    | \$ 83.466.866           | 94.629.107              |
| <b>Operaciones de operaciones del mercado monetario y relacionadas</b>                                 | 7    |                         |                         |
| Compromisos de transferencia de inversión en operaciones simultáneas                                   |      | -                       | 20.021.341              |
| <b>Inversiones</b>   | 8    |                         |                         |
| <b>Inversiones a valor razonable con cambios en resultados - Instrumentos Representativos de Deuda</b> |      |                         |                         |
| Títulos de Tesorería -Tes  |      | 10.361.764              | 5.045.703               |
| Otros Emisores Nacionales  |      | 241.443.463             | 207.817.965             |
|  |      | <u>\$ 251.805.227</u>   | <u>212.863.668</u>      |
| <b>Cuentas por Cobrar</b>  |      |                         |                         |
| Otras  |      | 111                     | 111                     |
| <b>Total Activos</b>   |      | <u>\$ 335.272.204</u>   | <u>327.514.227</u>      |
| <br><b>PASIVO Y ACTIVOS NETOS</b>  |      |                         |                         |
| <b>Pasivos Corrientes</b>  |      |                         |                         |
| <b>Cuentas por Pagar</b>   | 9    |                         |                         |
| Comisiones y Honorarios  |      | \$ 84.736               | 83.402                  |
| Retenciones y Aportes  |      | 23.947                  | 62.299                  |
| Retiros de Aportes y Anulaciones   |      | 15.411                  | 16.255                  |
| Cheques Girados no Cobrados  |      | 498.446                 | 500.154                 |
|  |      | <u>\$ 622.540</u>       | <u>662.110</u>          |
| <b>Otros Pasivos</b>   |      |                         |                         |
| Diversos   | 10   | 29.848                  | 11.568                  |
| <b>Total Pasivos</b>   |      | <u>\$ 652.388</u>       | <u>673.678</u>          |
| <b>Activos Netos</b>   |      |                         |                         |
| <b>Activos netos de los inversionistas</b>   | 11   | <u>\$ 334.619.816</u>   | <u>326.840.549</u>      |
| <b>Total Pasivo y Activos Netos</b>  |      | <u>\$ 335.272.204</u>   | <u>327.514.227</u>      |

(Véase las notas que forman parte integral de los estados financieros.)

  
**VIVIAN JOHANA REYNA ABRIL**  
 Representante Legal


  
**LUIS EDUARDO BURGOS GÓMEZ**  
 Contador  
 T.P. 38317-T


  
**GLORIA CECILIA MOLINA RAMÍREZ**  
 Revisor Fiscal  
 T.P. 29320-T  
 Designado por PricewaterhouseCoopers  
 (Véase mi informe adjunto)


**SERVITRUST GNB SUDAMERIS S.A.**  
**FONDO DE INVERSIÓN COLECTIVA FONDO GNB ABIERTO (9-1-58134)**  
 Estado de Resultados  
 Por los años terminados el 31 de diciembre de 2017 y 2016  
 (Miles de pesos colombianos)

|  | NOTA | <u>31 de diciembre de</u><br><u>2017</u> | <u>31 de diciembre de</u><br><u>2016</u> |
|--|------|--|--|
| <b>Ingresos de Operaciones Ordinarias Generales</b>                        |      |  |  |
| Operaciones del Mercado Monetario y Otros Intereses                        | 13   | \$ 8.573.681                             | 9.885.228                                |
| Activos Financieros de Inversión a Valor Razonable - Instrumentos de Deuda | 12   | 21.035.505                               | 20.717.764                               |
| Inversiones a Valor Razonable - Instrumentos de Patrimonio                 |      | -  | 9.685                                    |
| Activos Financieros de Inversión a Costo Amortizado                        |      | -  | 454                                      |
| Venta de Inversiones   | 12   | 76.312                                   | 24.910                                   |
|  |      | <u>\$ 29.685.498</u>                     | <u>30.638.041</u>                        |
| <b>Otros Ingresos de Operación</b>   |      |  |  |
| Rendimientos por Anulaciones   |      | \$ 1.046                                 | 557                                      |
| Diversos - Otros Ingresos Operacionales                                    |      | -  | 327                                      |
|  |      | <u>\$ 1.046</u>                          | <u>884</u>                               |
| <b>Total Ingresos Operaciones Ordinarias</b>                               |      | <u>\$ 29.686.544</u>                     | <u>30.638.925</u>                        |
| <b>Gastos de Operaciones</b>   |      |  |  |
| Valoración de Operaciones del Mercado Monetario y Otros Intereses          | 14   | \$ 69                                    | 15.513                                   |
| Valoración Inversiones a Valor Razonable - Instrumentos de Deuda           |      | 3.361.741                                | 3.155.327                                |
| Inversiones a Valor Razonable-instrumentos de patrimonio                   |      | -  | 729                                      |
| Comisiones   |      | 5.950.178                                | 5.320.966                                |
| Venta de Inversiones   |      | 48.130                                   | 10.553                                   |
|  |      | <u>\$ 9.360.118</u>                      | <u>8.503.088</u>                         |
| <b>Total Gastos por actividades ordinarias</b>                             |      | <u>\$ 9.360.118</u>                      | <u>8.503.088</u>                         |
| <b>Otros Gastos</b>  |      |  |  |
| Honorarios   |      | \$ 48.916                                | 5.625                                    |
| Impuestos y Tasas  |      | 25.458                                   | 22.004                                   |
| Diversos   |      | 78.823                                   | 22.064                                   |
| <b>Total Otros Gastos</b>  |      | <u>\$ 153.197</u>                        | <u>49.693</u>                            |
| <b>Total Gastos</b>  | 14   | <u>\$ 9.513.315</u>                      | <u>8.552.781</u>                         |
| <b>Rendimientos de los Activos Netos de los Inversionistas</b>             |      | <u>\$ 20.173.229</u>                     | <u>22.086.144</u>                        |

(Véase las notas que forman parte integral de los estados financieros.)

  
**VIVIAN JOHANA REYNA ABRIL**  
 Representante Legal

  
**LUIS EDUARDO BURGOS GÓMEZ**  
 Contador  
 T.P. 38317-T

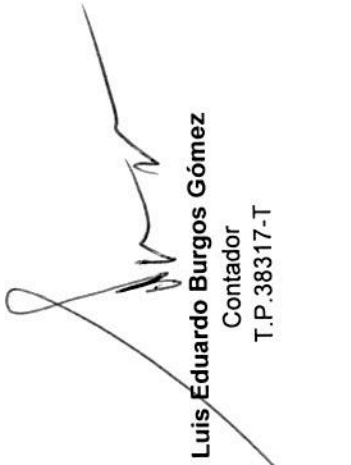
  
**GLORIA CECILIA MOLINA RAMIREZ**  
 Revisor Fiscal  
 T.P. 29320-T  
 Designado por PricewaterhouseCoopers  
 (Véase mi informe adjunto)

**SERVITRUST GNB SUDAMERIS S.A.**  
**FONDO DE INVERSIÓN COLECTIVA GNB ABIERTO (9-1-58134)**  
**ESTADOS DE CAMBIOS EN EL ACTIVO NETO DE LOS INVERSIONISTAS**  
 Por los años terminados el 31 de diciembre de 2017 y 2016  
 (Miles de pesos colombianos)

|   | <u>31 de diciembre<br/>2017</u> | <u>31 de diciembre<br/>2016</u> |
|---|---------------------------------|---------------------------------|
| <b>Valor del fondo al inicio del año</b>        | <b>\$ 326.840.549</b>           | <b>270.162.448</b>              |
| Rendimientos de los activos netos del período   | 20.173.229                      | 22.086.144                      |
| Adiciones (retiros) netos de los inversionistas | (12.393.962)                    | 34.591.957                      |
| <b>Valor del fondo al final del año</b>         | <b><u>\$ 334.619.816</u></b>    | <b><u>326.840.549</u></b>       |

(Véase las notas que forman parte integral de los estados financieros)

  
**Vivian Johana Reyna Abril**  
 Representante Legal


  
**Luis Eduardo Burgos Gómez**  
 Contador  
 T.P.38317-T


  
**Gloria Cecilia Molina Ramirez**  
 Revisor Fiscal  
 T.P. 29320-T  
 Designado por PricewaterhouseCoopers  
 (Véase mi informe adjunto)

**SERVITRUST GNB SUDAMERIS S.A.**  
**FONDO DE INVERSIÓN COLECTIVA FONDO GNB ABIERTO (9-1-58134)**  
**ESTADO DE FLUJOS DE EFECTIVO**  
 Por los años terminados el 31 de diciembre de 2017 y 2016  
 (Miles de pesos colombianos)

|   | <u>31 de diciembre<br/>2017</u> | <u>31 de diciembre 2016</u> |
|---|---------------------------------|-----------------------------|
| <b>Flujos de efectivo de las actividades de operación:</b>                |                                 |                             |
| Rendimiento de los Activos Netos del período                              | \$ 20.173.229                   | 22.086.144                  |
| (Aumento) cuentas por cobrar  | -                               | (111)                       |
| (Disminución) aumento cuentas por pagar                                   | (39.570)                        | 59.842                      |
| Aumento (disminución) pasivos diversos                                    | 18.280                          | (85.205)                    |
| Disminución (Aumento) de operaciones del mercado monetario y relacionados | 20.021.341                      | (14.448.471)                |
| (Aumento) en el portafolio de Inversiones simultaneas                     | <u>(38.941.560)</u>             | <u>(30.504.160)</u>         |
| <b>Efectivo neto provisto en las Actividades de Operación</b>             | <b>1.231.720</b>                | <b>(22.891.961)</b>         |
| <b>Flujos de efectivo de las actividades de financiación:</b>             |                                 |                             |
| Aumento neto del activo neto  | <u>(12.393.961)</u>             | <u>34.591.956</u>           |
| <b>Efectivo neto (usado) provisto en las actividades de financiación</b>  | <b>(12.393.961)</b>             | <b>34.591.956</b>           |
| (Disminución) Aumento del efectivo neto                                   | (11.162.241)                    | 11.699.995                  |
| Efectivo al comienzo del periodo  | 94.629.107                      | 82.929.112                  |
| <b>Efectivo al final del periodo</b>                                      | <b>\$ <u>83.466.866</u></b>     | <b><u>94.629.107</u></b>    |

  
 VIVIAN JOHANA REYNA ABRIL  
 Representante Legal

  
 LUÍS EDUARDO BURGOS GÓMEZ  
 Contador Público  
 T.P No. 38317-T

  
 GLORIA CECILIA MOLINA RAMIREZ  
 Revisor Fiscal  
 T.P. 29320-T  
 Designado por PricewaterhouseCoopers  
 (Véase mi informe Adjunto)